

INTRODUCCIÓN

XVIII




CAPÍTULO 1

Ambiente de trabajo	1
Iniciar Windows	1
Entorno de Windows	2
Uso del <i>mouse</i>	6
Cuadros de diálogo	6
Punteros del <i>mouse</i> en Access 2.0	8
Acciones con el <i>mouse</i>	9
Uso del teclado	10

**CAPÍTULO 2**

Comenzar con Access 2.0	11
Instalar Microsoft Access 2.0	11
Iniciar con Access 2.0	14
Entorno de trabajo de Access 2.0	15
Crear una base de datos	24
Abrir una base de datos	26
Cerrar una base de datos	29
Salir de Access	30
Personalizar el entorno	31


**CAPÍTULO 3**

Elementos de una base de datos	33
Base de datos, registros y campos	33
Datos y tipos de datos	34
Campos	35
Tablas	40
Claves	40
Consultas	41
Formularios	42
Informes	42
Macros	43
Módulos	44

**CAPÍTULO 4**

Tablas	45
Crear una tabla	46
Asistente para tablas	50


Abrir una tabla	58
Entrar datos en una tabla	59
Cerrar una tabla	61
Modificar la estructura de una tabla	62
Adjuntar una tabla	64
Importar una tabla	68
Relacionar tablas	70



CAPÍTULO 5

Manejo de registros 75

Agregar registros	75
Editar registros	77
Eliminar registros	79
Desplazamiento por los registros	80
Búsqueda de registros	83
Ordenar los registros	90




CAPÍTULO 6

Formularios 93

Crear un formulario	94
Diseñar un formulario	96
Mostrar en el formulario datos de las tablas	103
Modificar las propiedades de un control	104
Propiedades del formulario	105
Tipo de formularios	110
Asistentes para formularios	112

**CAPÍTULO 7**

Consultas	115
Tipos de consultas	116
Crear una consulta	117
Propiedades de las consultas	122
Asistentes para consultas	125
Ejecutar una consulta	131


**CAPÍTULO 8**

Informes	133
Crear un informe	134
Diseñar un informe	136
Presentar en el informe datos de las tablas	143
Añadir controles utilizando la caja de herramientas	144
Modificar las propiedades de un control	145
Secciones de un informe	147
Definir secciones	150
Propiedades del informe	155
Asistentes para informes	157

**CAPÍTULO 9**

Macros y expresiones	163
Macros	163
Crear una macro	164
Ejecutar una macro	169
Expresiones	170
Generador de expresiones	173

Operadores en las expresiones	174
Algunas funciones	175



CAPÍTULO 10

Imprimir **177**


Imprimir un informe	177
Presentación preliminar de un informe	181
Imprimir un formulario	182
Imprimir definición del formulario	183
Configurar la impresión	186



APÉNDICE A

Botones **189**

Archivo	189
Edición	192
Ver	193
Hoja de datos	194
Registros	195
Ventana y Ayuda	197
Diseño de la tabla	198
Diseño de la consulta	199
Diseño del formulario	201
Diseño del informe	204
Caja de herramientas	206
Diseño de la macro	208
Paleta	209


**APÉNDICE B****Propiedades de campos
y controles****211**

Propiedades de los campos

211

Propiedades de los controles

218

**INDICE****227**