



## CONCLUSIÓN

Luego de concluida la investigación en la empresa *INTERLAGO TRANSPORT, C.A.* y por adquirir un nuevo sistema de contabilidad automatizado para así satisfacer sus necesidades de llevar un control óptimo financiero y contabilístico de sus contratos, es posible afirmar que la implantación de dicho sistema redundará en beneficios, como:

- Exactitud, consistencia, confiabilidad y seguridad de información.
- Mayor velocidad en los procedimientos dentro del departamento de contabilidad, trayendo como consecuencia una mayor eficiencia.
- Mayor organización de los datos dentro de las tablas que conforman las bases de datos, que satisface los requerimientos de información utilizada por los operadores.
- Se puede llevar un control de todos los contratos adquiridos por la empresa.
- Se cuenta con reportes, informes y consulta de toda la información referente a los contratos.
- Ahorro y disminución significativa de tiempo en el desarrollo del trabajo realizado por el departamento de contabilidad.



Con la implantación de este sistema la organización asegura el manejo de sus inversiones contractuales debido a que están respaldadas por un sistema y procesos eficaces en el suministro de la información, logrando disminuir los costos operativos, tanto de tiempo como de esfuerzo del personal y proporcionándole a la organización una buena estabilidad en sus actividades contables.

Una vez expuesto lo anterior es posible concluir de manera final que los objetivos planteados por la investigación fueron cumplidos a cabalidad y en su totalidad.



## RECOMENDACIONES

Ya concluida la investigación se considera necesario realizar las siguientes recomendaciones:

- Crear un plan de mantenimiento preventivo que se encarga de supervisar continuamente el funcionamiento y desempeño de los equipos e instalaciones que componen la red tanto a nivel físico como lógico.

- Mantenimiento continuo de la información almacenada en el sistema, para así lograr tener respaldo de la información en caso de pérdida de la misma.

- Por ser *INTERLAGO TRANSPORT*, una empresa que maneja gran cantidad de información esta debe evitar la acumulación de la misma, mediante el ingreso inmediatamente de los datos en el sistema desarrollado.

- Entrenamiento continuo al personal en el uso eficaz de los recursos a nivel del Hardware y Software.



## REFERENCIA BIBLIOGRÁFICA

- BLACK, UYLESS. **Redes de computadora. Protocolos e interfase.** México, Marcobits Editores, S.A. 1990.
  
- BERNARD J. HARGADON Jr. y MUNERA C. ARMANDO. **Principios de contabilidad.** Editorial Norma. Colombia. 1984.
  
- CHACÍN, MAIRENA. VARGA, MARÍA (1995). **Diseño de una infraestructura de red de computadoras de uso múltiples para la sede principal del Banco Maracaibo.** Tesis de grado. URBE.
  
- ECKOL'S, STEVE. **Como diseñar y desarrollar sistemas de información.** Distribuidora de libros Sole S.R.L, Caracas, 1987.
  
- MONTILVA, JONÁS. **Desarrollo de Sistemas de Información.** Editado por el consejo de publicaciones de la ULA, Mérida, 1992.
  
- KENDALL Y KENDALL. **Análisis y diseño de sistemas.** Prentice - Hall Hispanoamericana S.A., Englewood Cliffs, México, 1991.
  
- OSBORNE. **Programación orientada a objetos.** Mc Graw Hill, México, 1994.
  
- RODRÍGUEZ ALMEIDA, MIGUEL A. **Base de datos.** Mc Graw Hill. España, 1992.
  
- SENN JAMES A. **Análisis y diseño de un Sistema de información.** Mc Graw Hill, España, 1988.



**REFERENCIAS BIBLIOGRÁFICA**

---

- TANENBAUM, ANDREW S. **Redes de ordenadores.** México, Prentice Hall Hispanoamericana S.A. 1991.

- THOMAS W. MADRON. **Redes de área local. La siguiente generación.** México. Limusa Noriega editores, 1992.

# **ANEXO I**

## **DIAGRAMA DE FLUJO DE DATOS DEL SISTEMA ACTUAL**

# FLUJO DE INFORMACION PARA EL CALCULO DE LOS PROCESOS CONTABLES DE INTERLAGO TRANSPORT C.A

<b>INTERLAGO TRANSPORT C.A</b>
<b>DEP. OPERACIONES, ADMINISTRACION</b>
<ul style="list-style-type: none"> <li>- Genera vouchers de pago, ordenes de compra facturas etc.</li> <li>- Organiza informacion en lotes por periodo</li> </ul>
(Ubic. Costa Oriental del Lago)



<b>INVEGG C.A</b>
<b>DEPARTAMENTO CONTABLE</b>
<ul style="list-style-type: none"> <li>- Codifica todo el movimiento en comprob. contables y los envia para su proceso</li> <li>- Determina todos los criterios contables y coordina con la gerencia las estrategias financieras de la empresa</li> </ul>
(Ubic. Maracaibo)

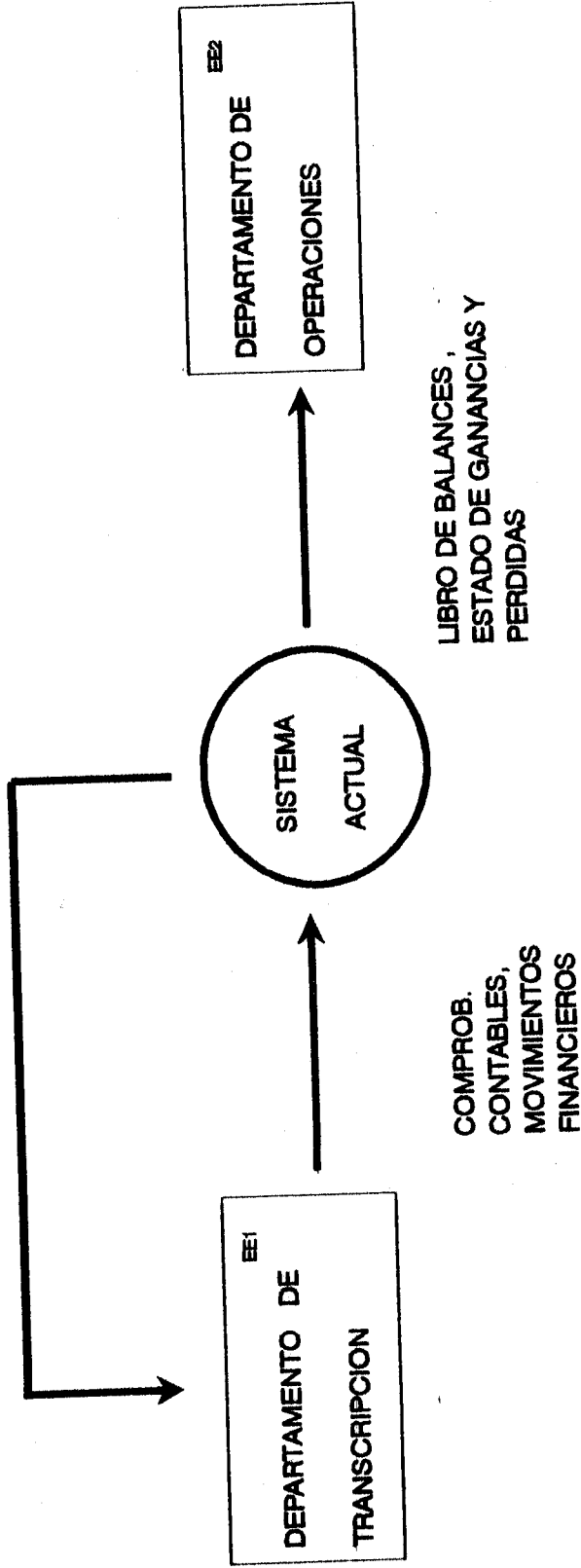
<b>MAT - POOL C.A</b>
<b>DEP. TRANSCRIPCION Y OPERACIONES</b>
<ul style="list-style-type: none"> <li>- Transcribe los comprobantes al sistema verificando la informacion, regresando la rechazada por el sistema</li> <li>- Opera y coordina los calculos y la impresion de los libros y estados financieros</li> </ul>
(Ubic. Maracaibo)



- Libro de balance general, estado de ganancias y perdidas, saldos de cuentas entre otros.

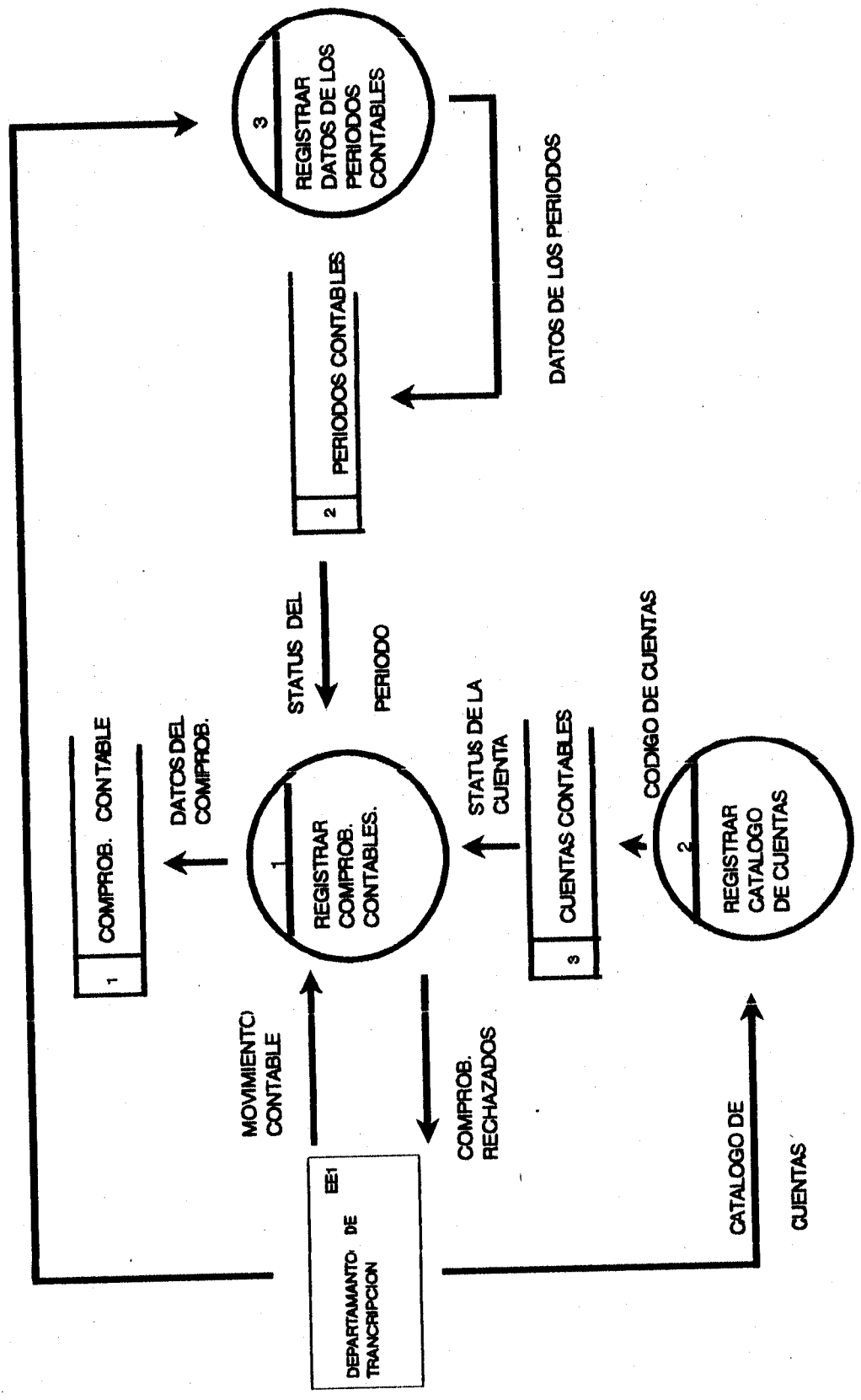


# DFD LOGICO NIVEL 0 (SISTEMA ACTUAL)

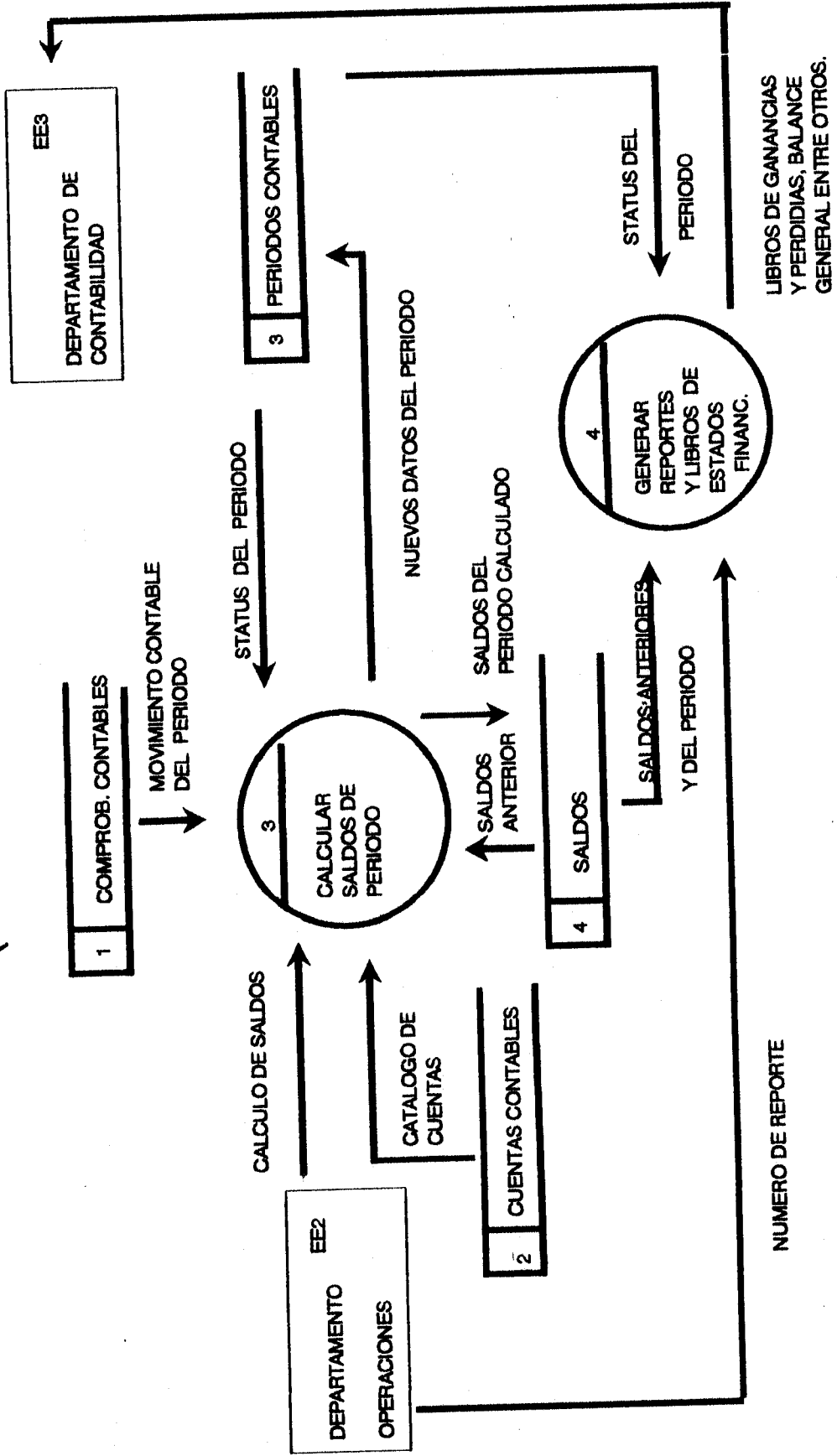




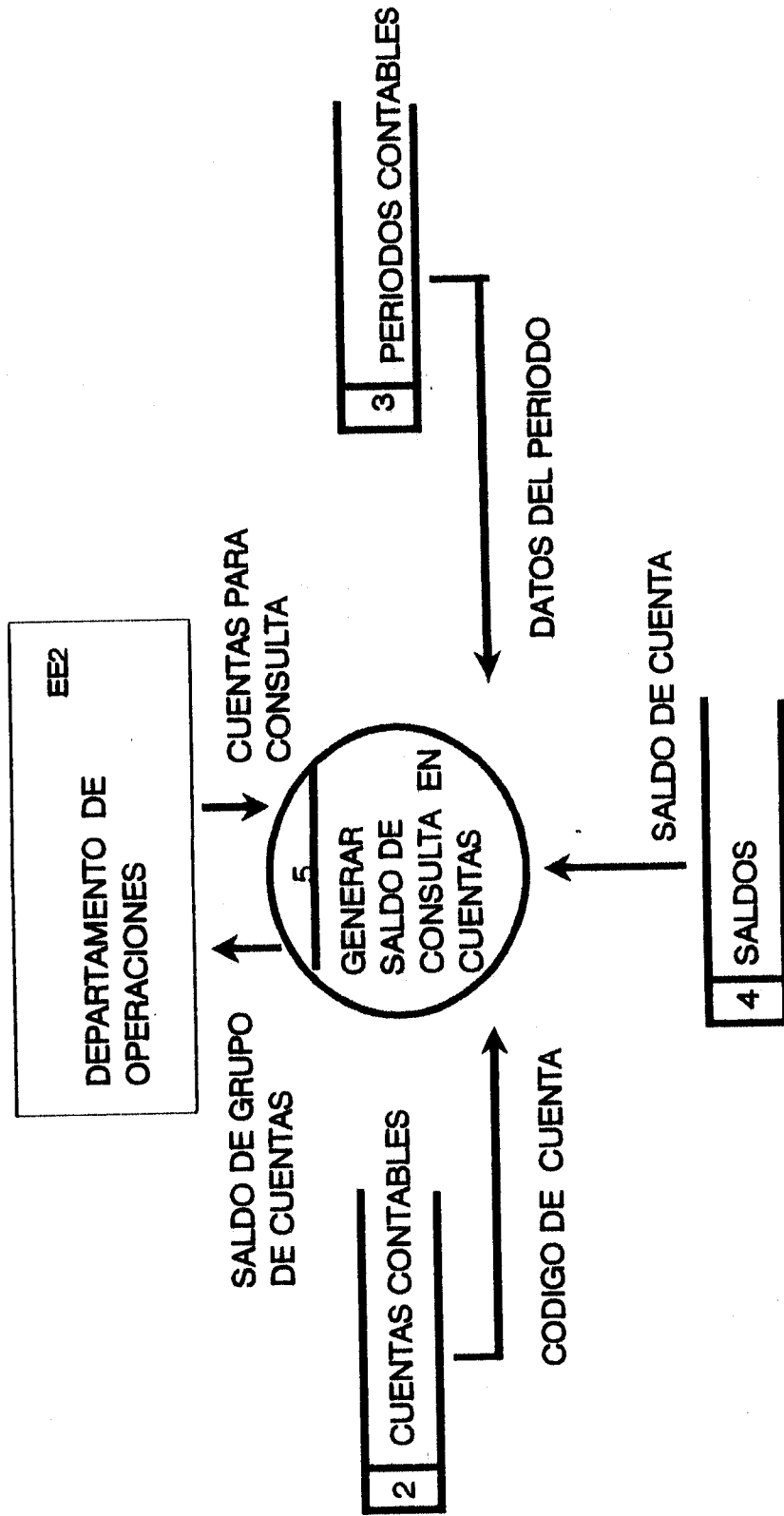
# DFD LOGICO NIVEL 1 ( SISTEMA ACTUAL)



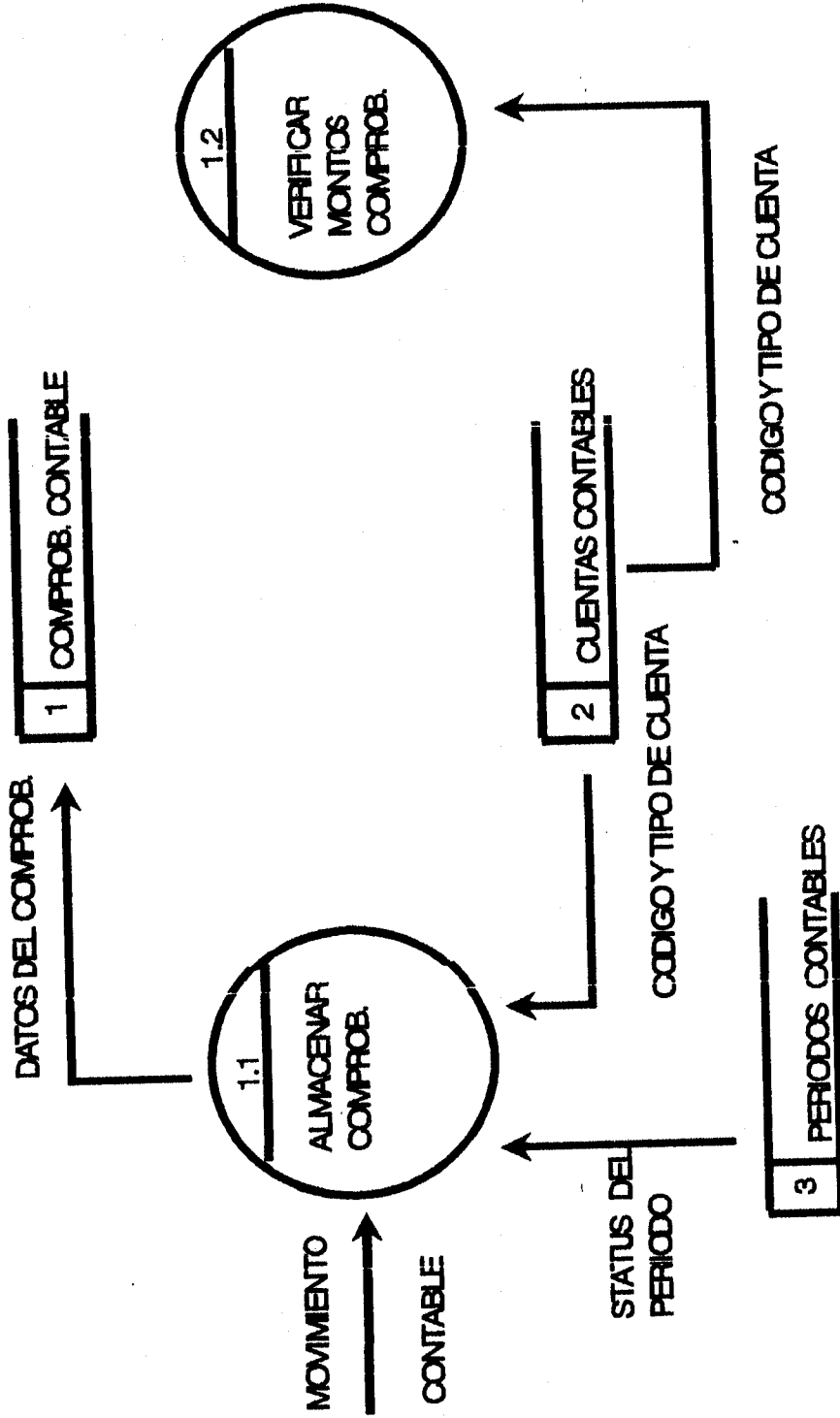
# DFD LOGICO NIVEL 1 (SISTEMA ACTUAL)



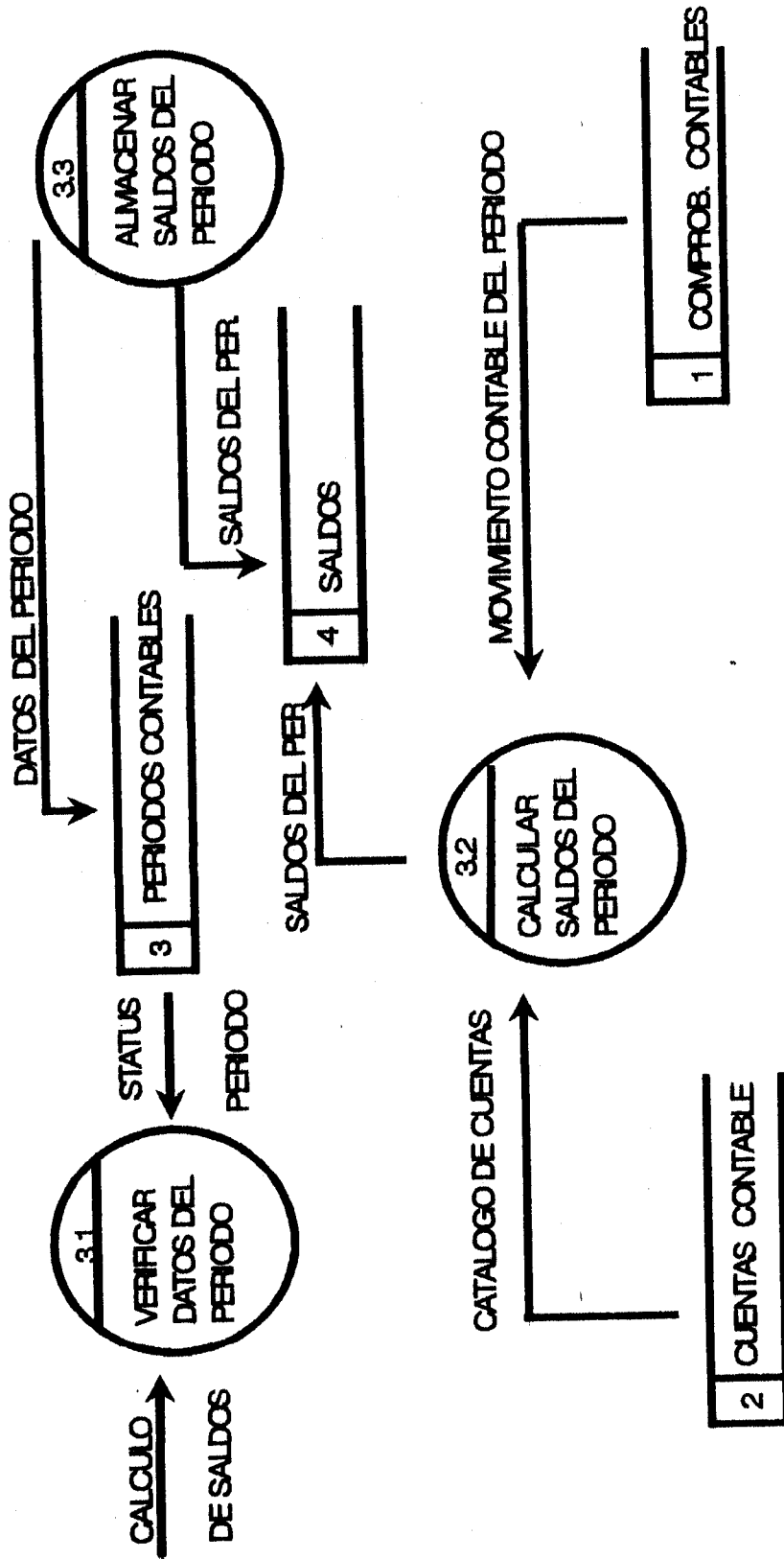
# DFD LOGICO NIVEL 1 ( SISTEMA ACTUAL)



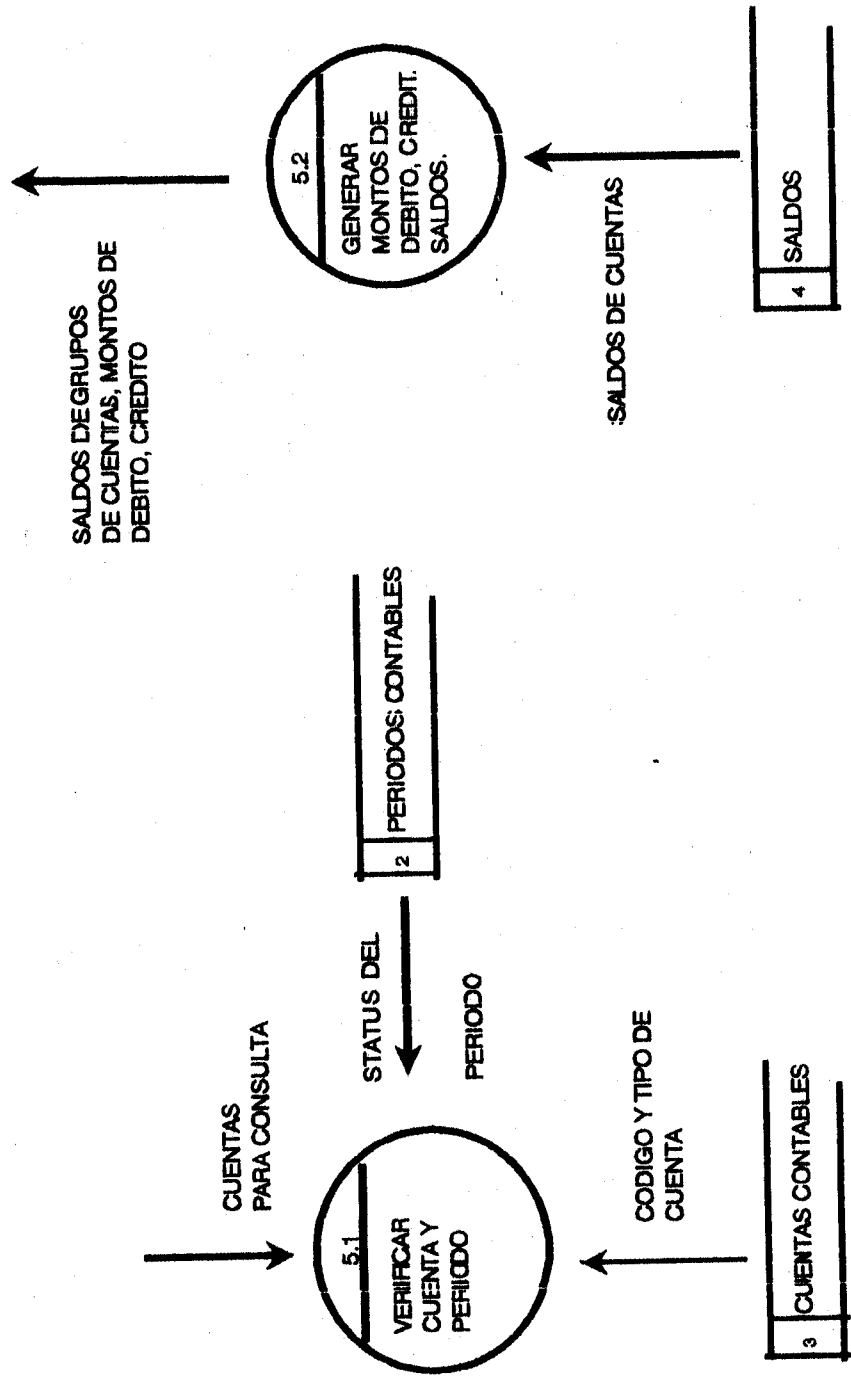
# DFD NIVEL LOGICO 2 ( SISTEMA ACTUAL )



# DFD LOGICO NIVEL 2 ( SISTEMA ACTUAL )



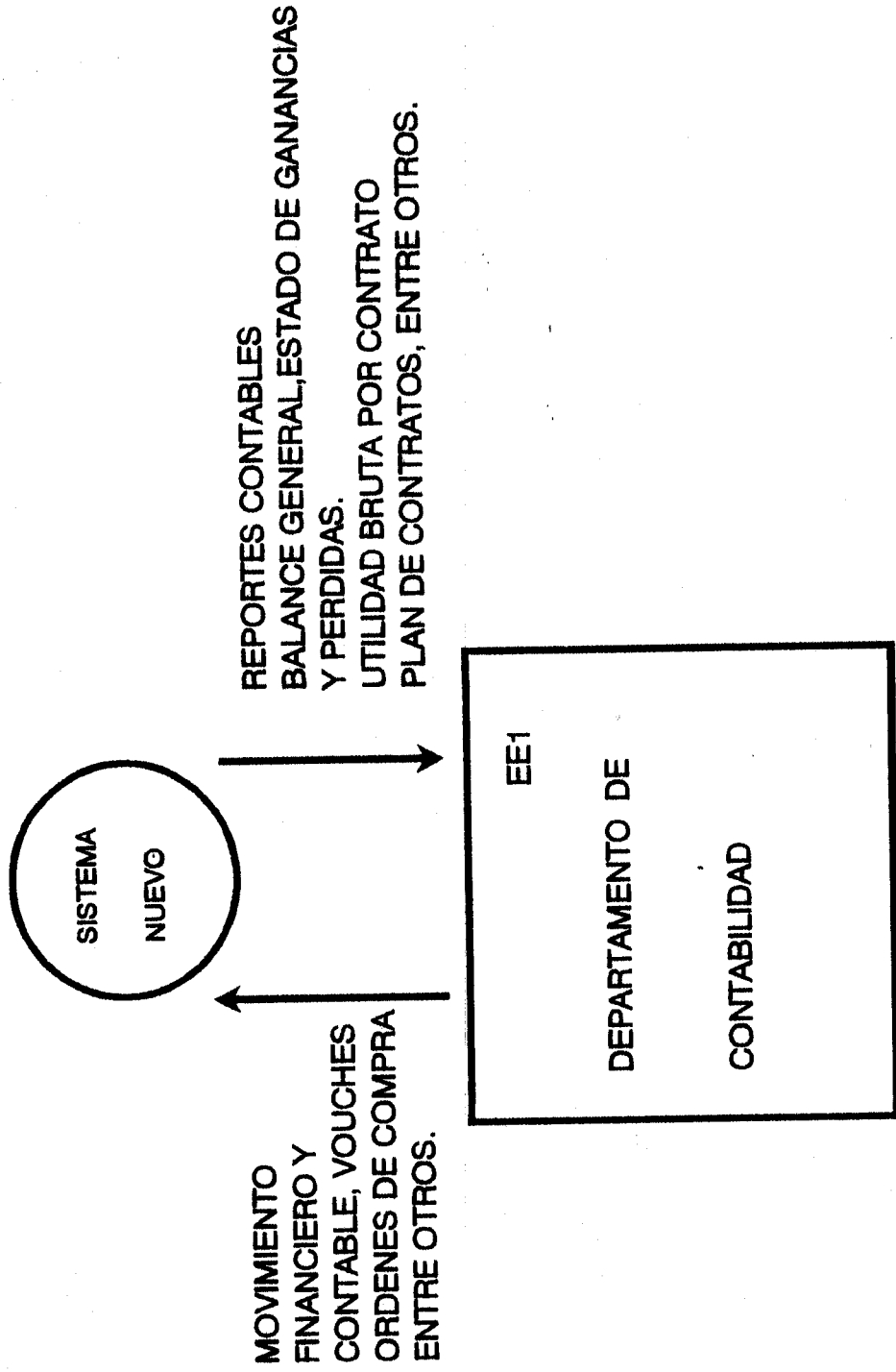
# DFD LOGICO NIVEL 1 ( SISTEMA ACTUAL)



# **ANEXO II**

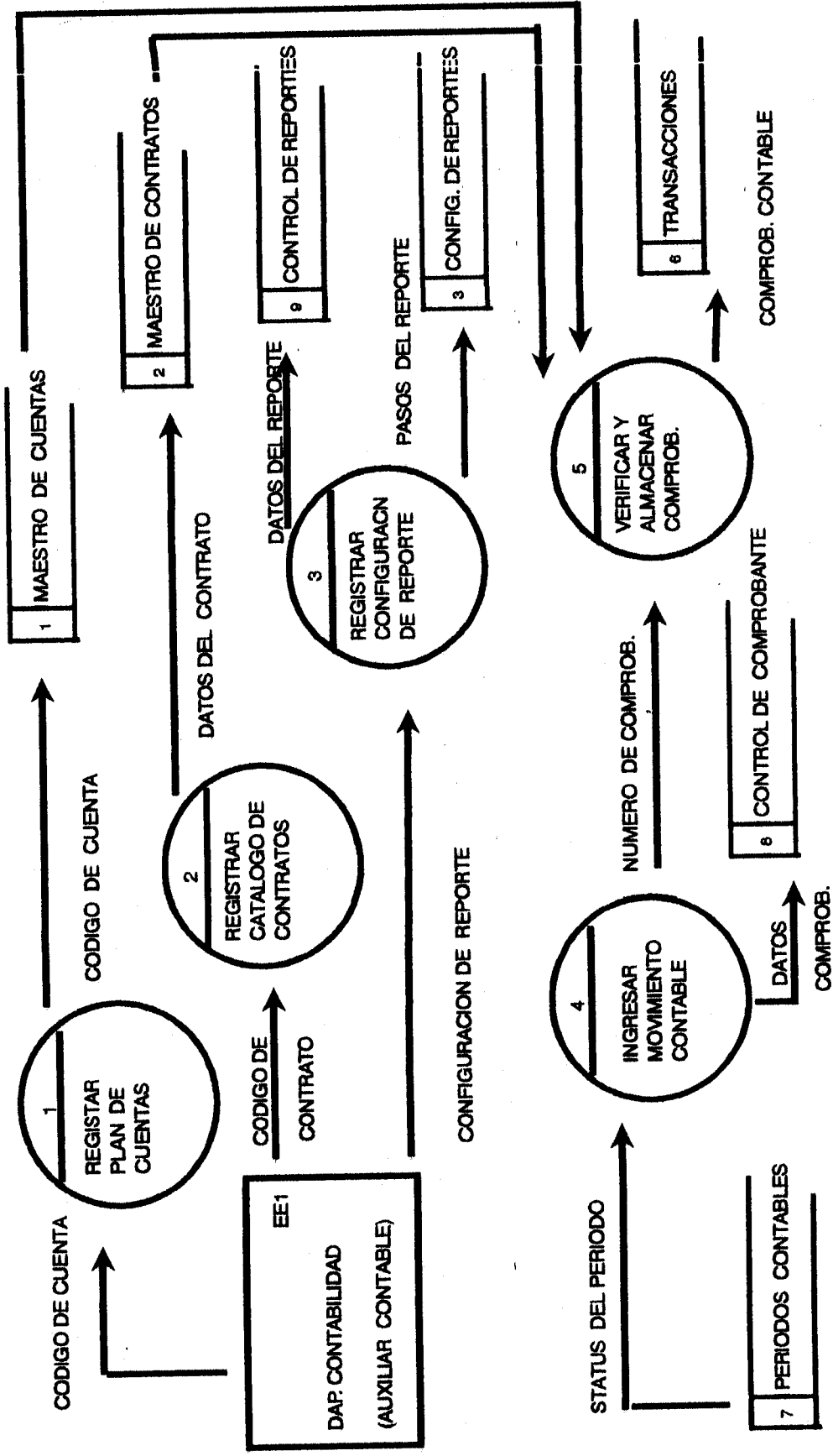
**DIAGRAMA DE FLUJO DE DATOS DEL  
( SISTEMA NUEVO )**

# DFD LOGICO NIVEL 0 ( SISTEMA NUEVO )

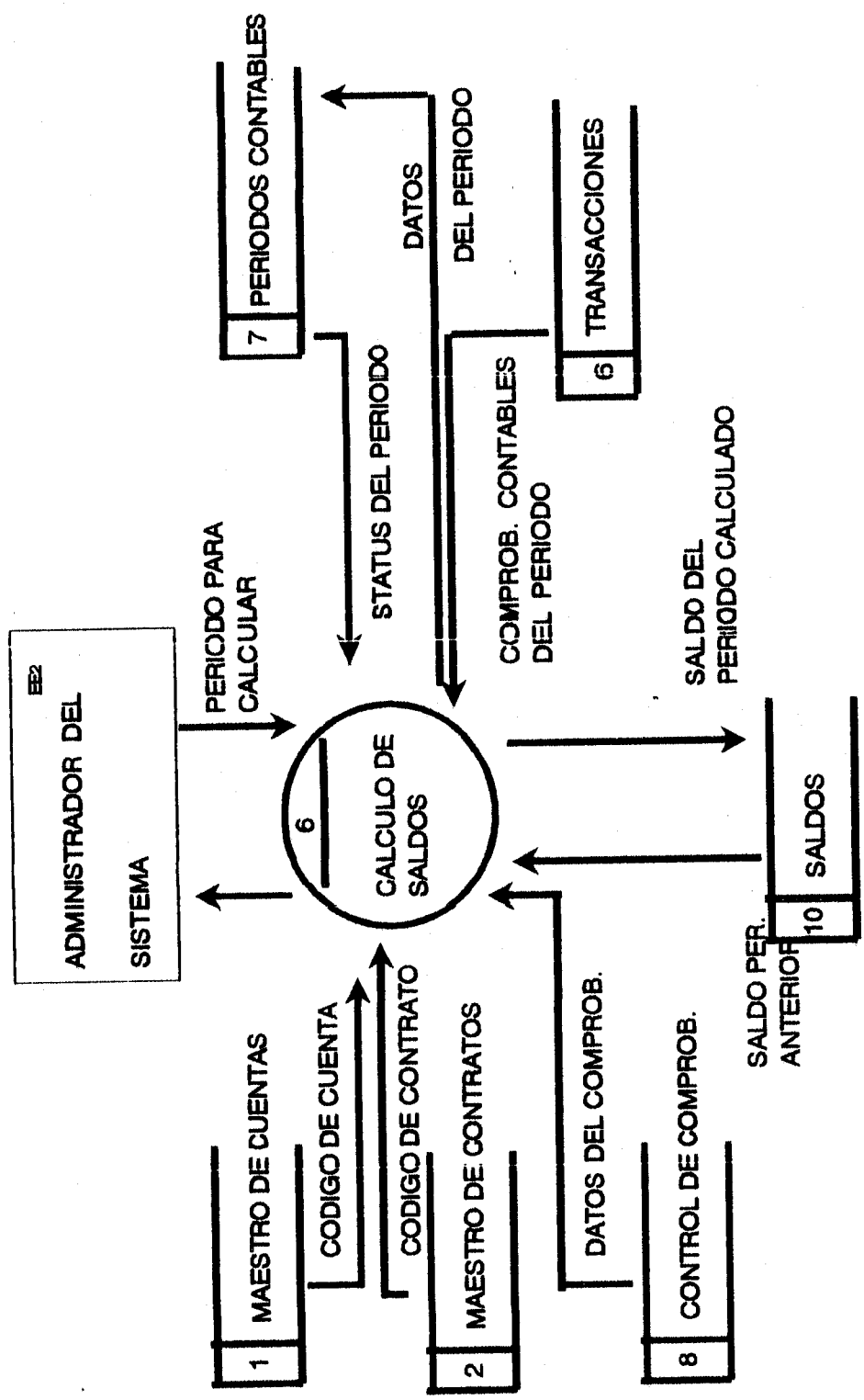




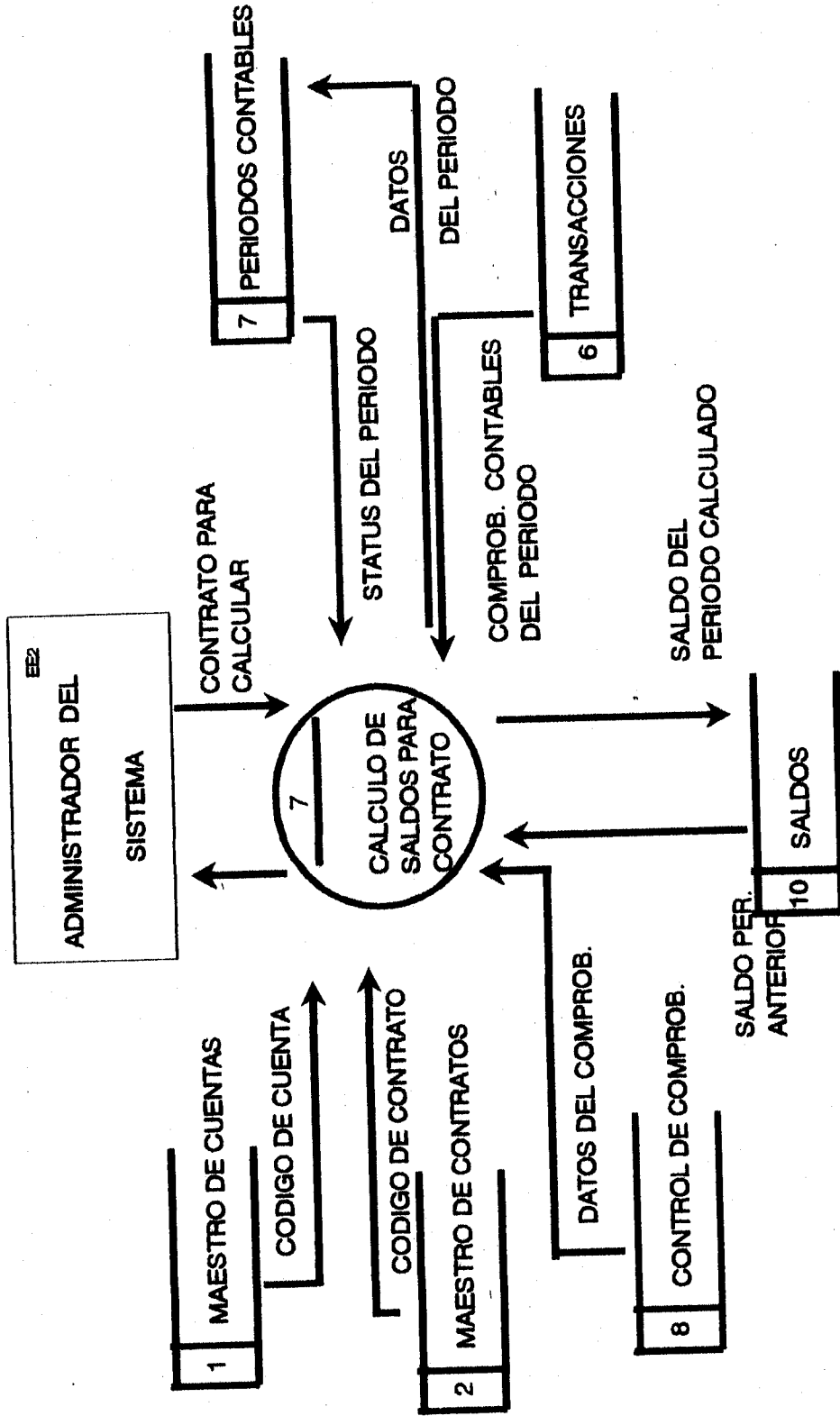
# DFD LOGICO NIVEL 1 ( SISTEMA NUEVO )



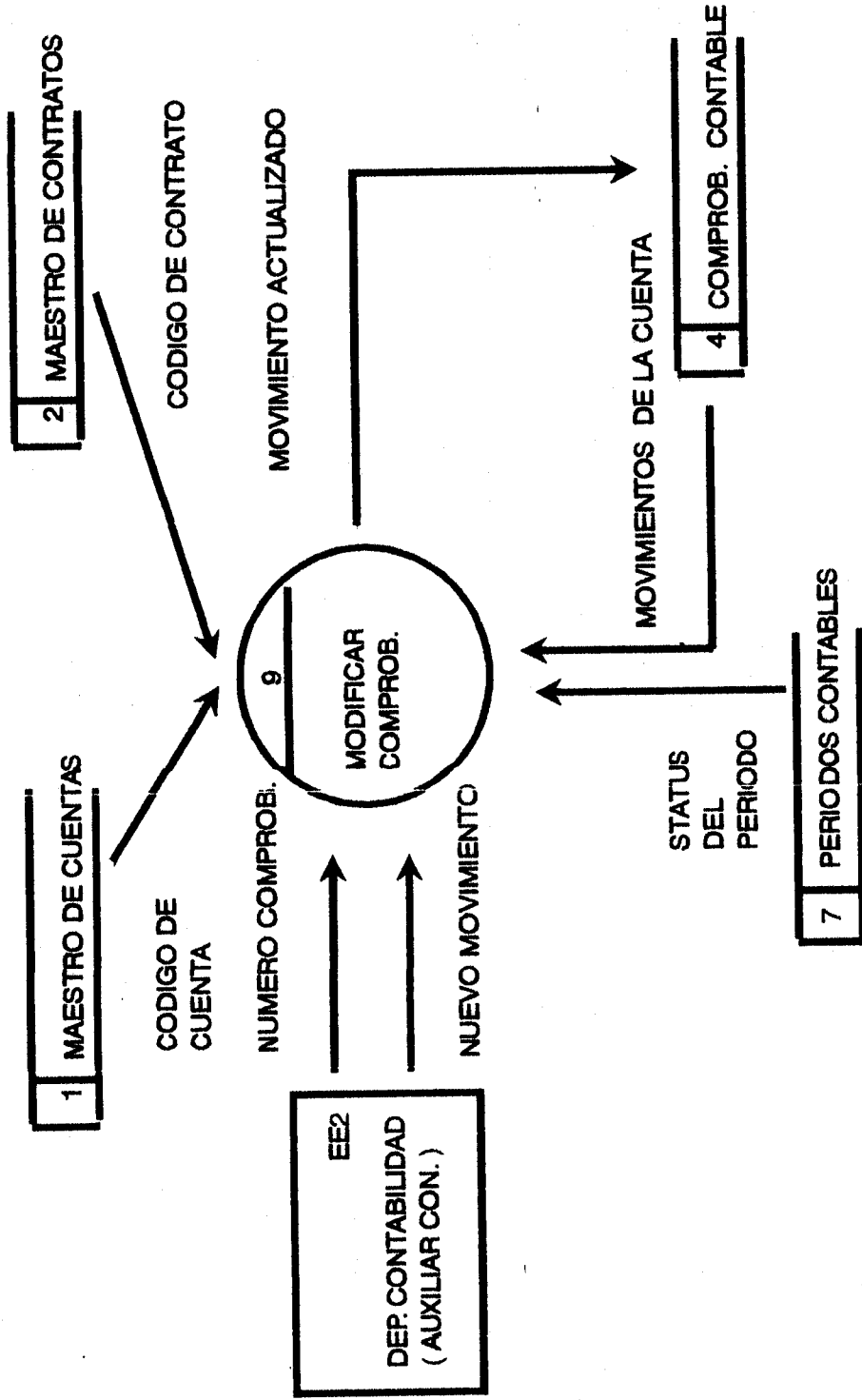
# DFD LOGICO NIVEL 1 ( SISTEMA NUEVO )



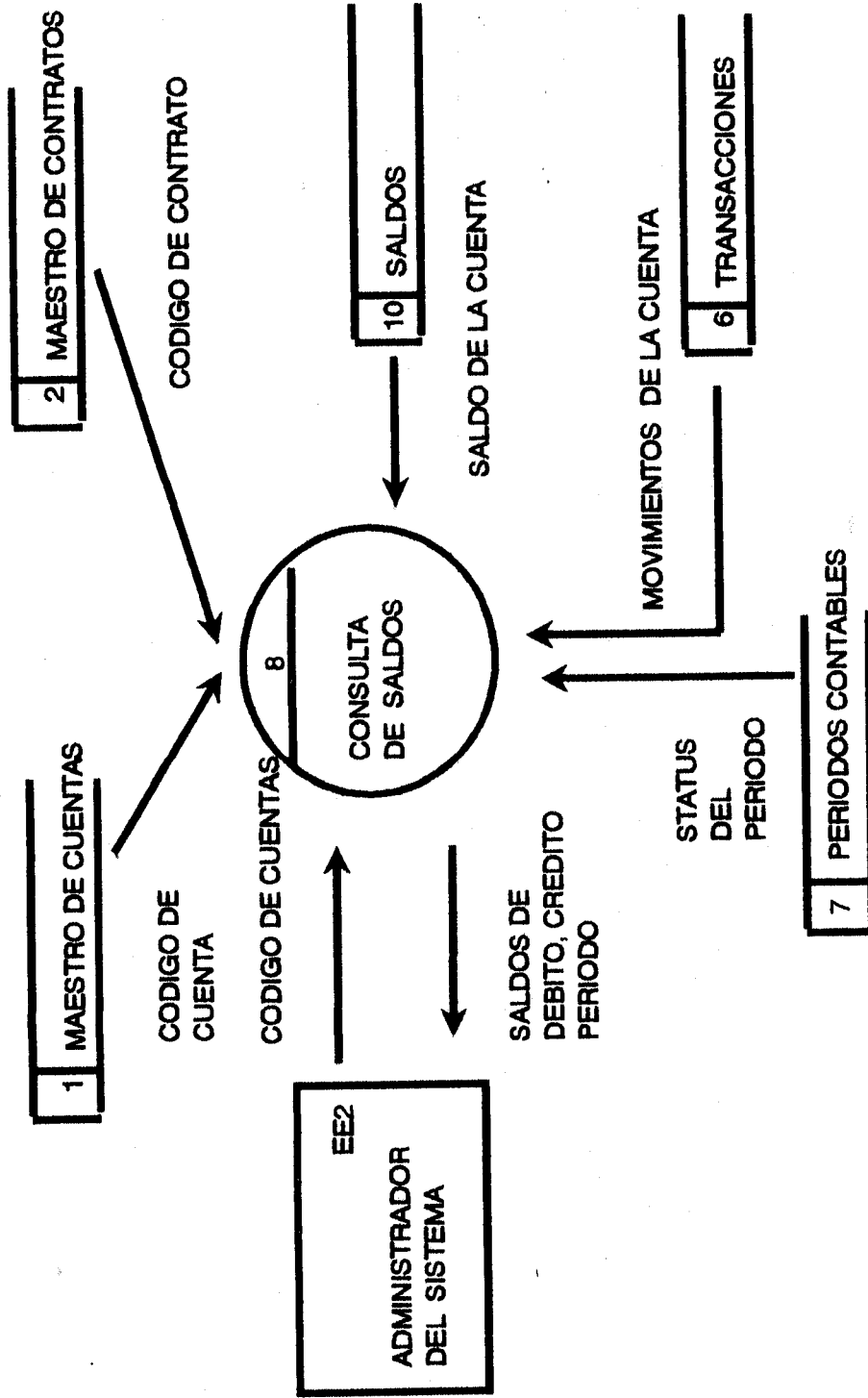
# DFD LOGICO NIVEL 1 ( SISTEMA NUEVO )



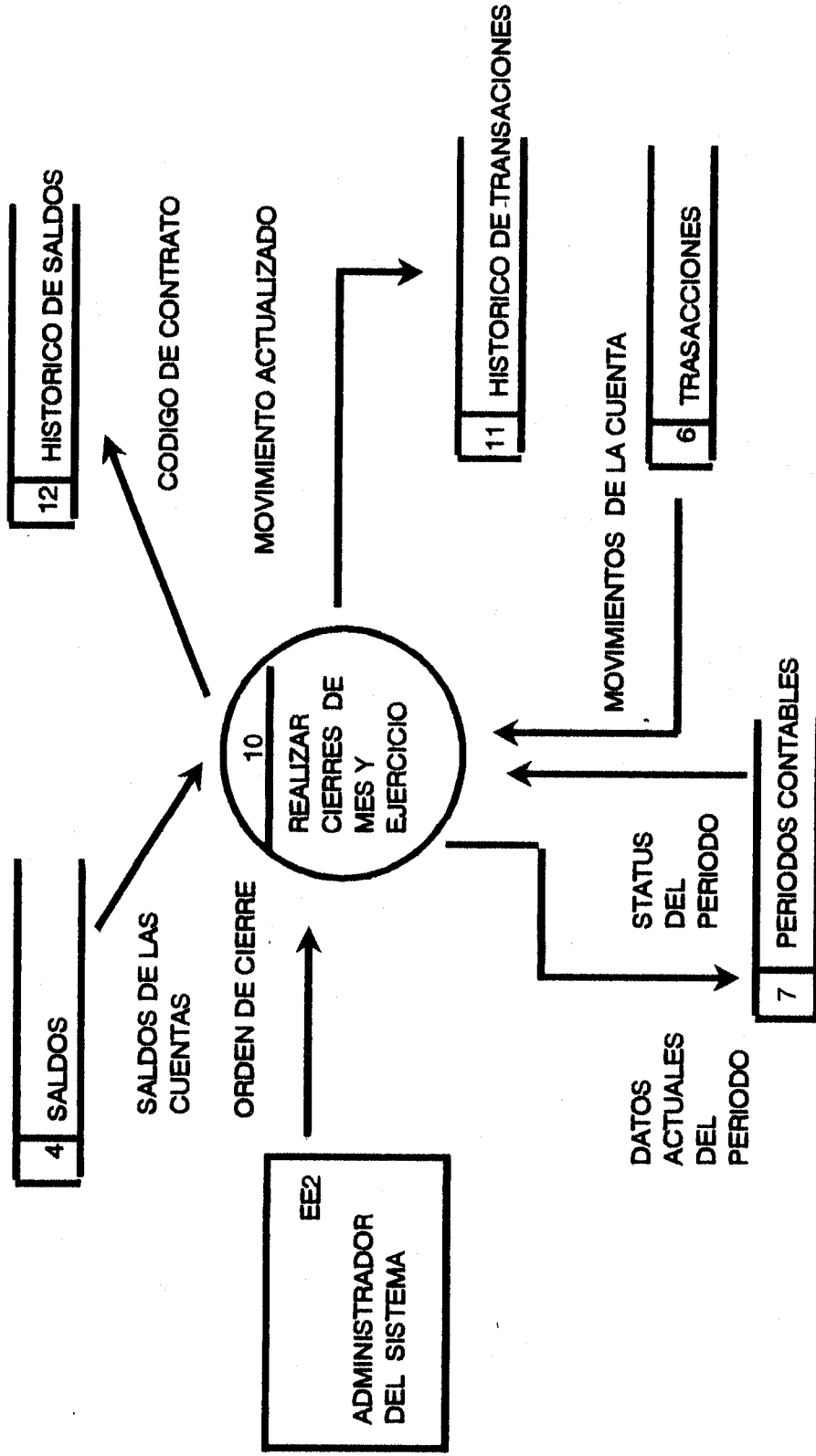
# DFD NIVEL LOGICO 2 ( SISTEMA NUEVO )



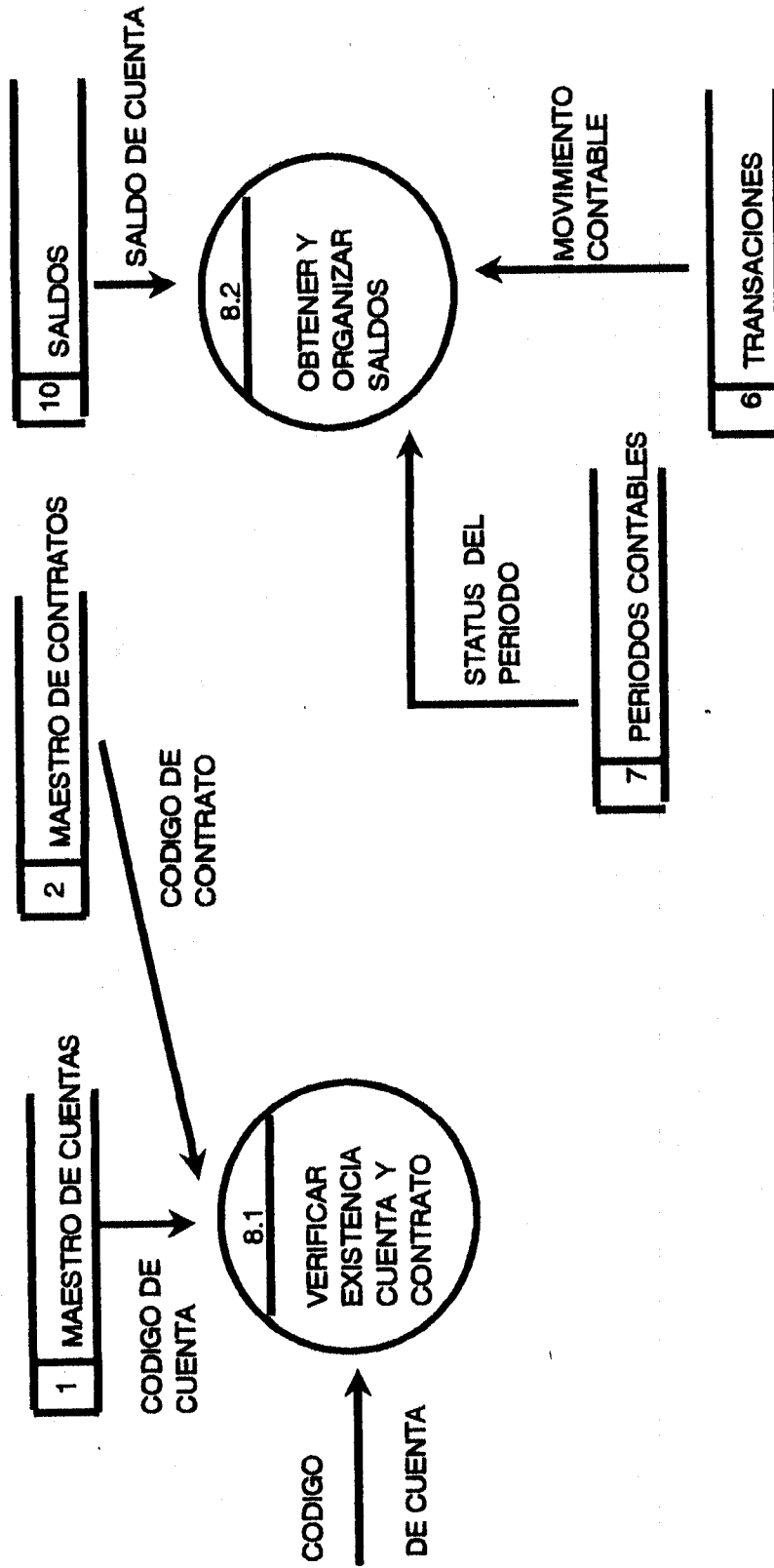
# DFD NIVEL LOGICO 2 ( SISTEMA NUEVO )



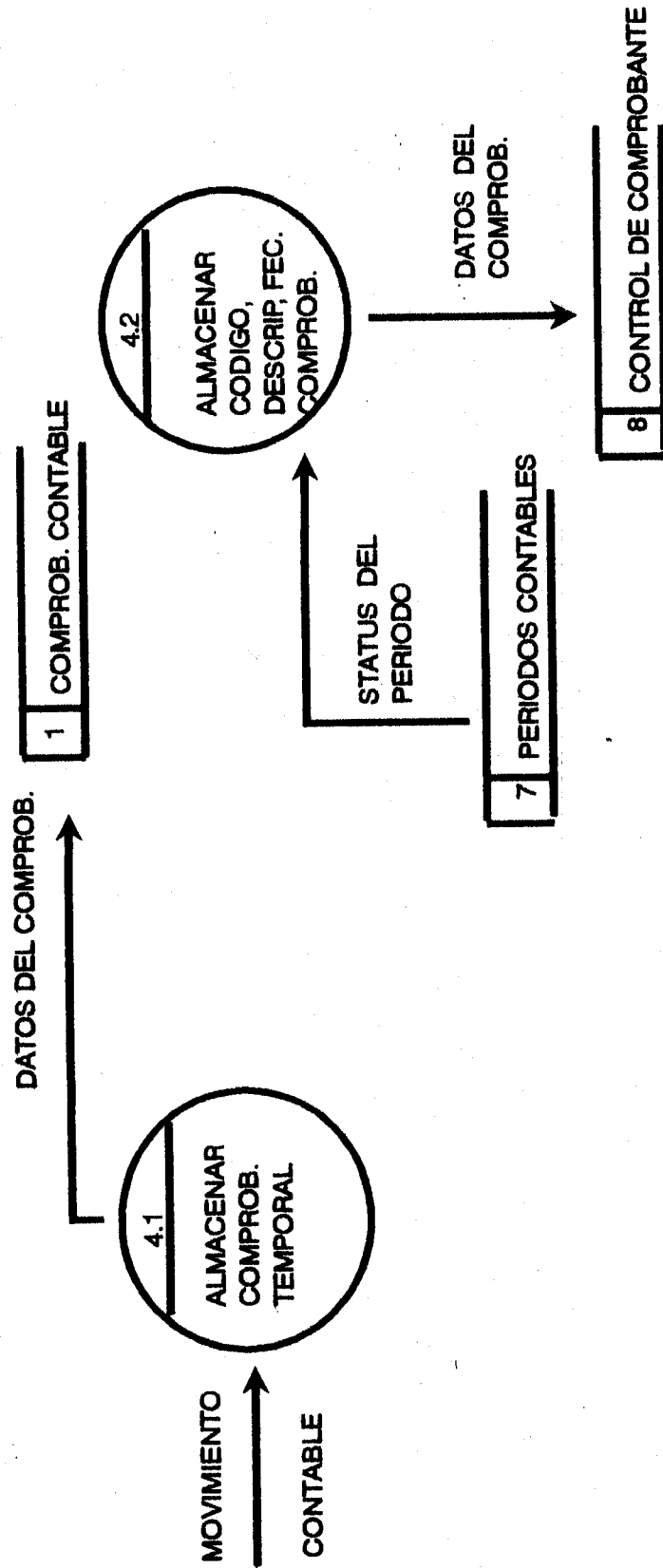
# DFD NIVEL LOGICO 2 ( SISTEMA NUEVO )



# DFD NIVEL LOGICO 3 ( SISTEMA NUEVO )

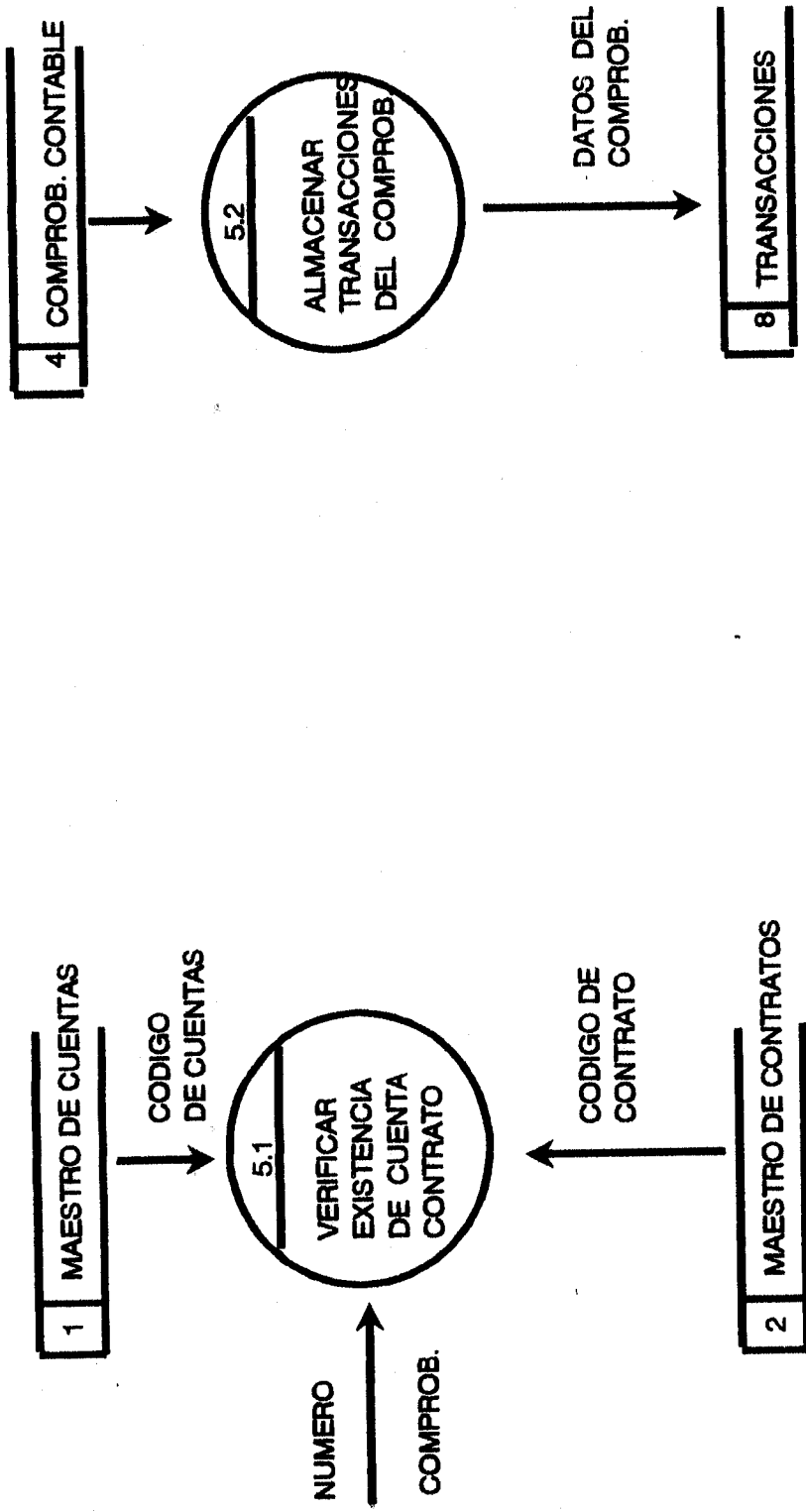


# DFD NIVEL LOGICO 3 ( SISTEMA NUEVO )





# DFD NIVEL LOGICO 3 ( SISTEMA NUEVO )

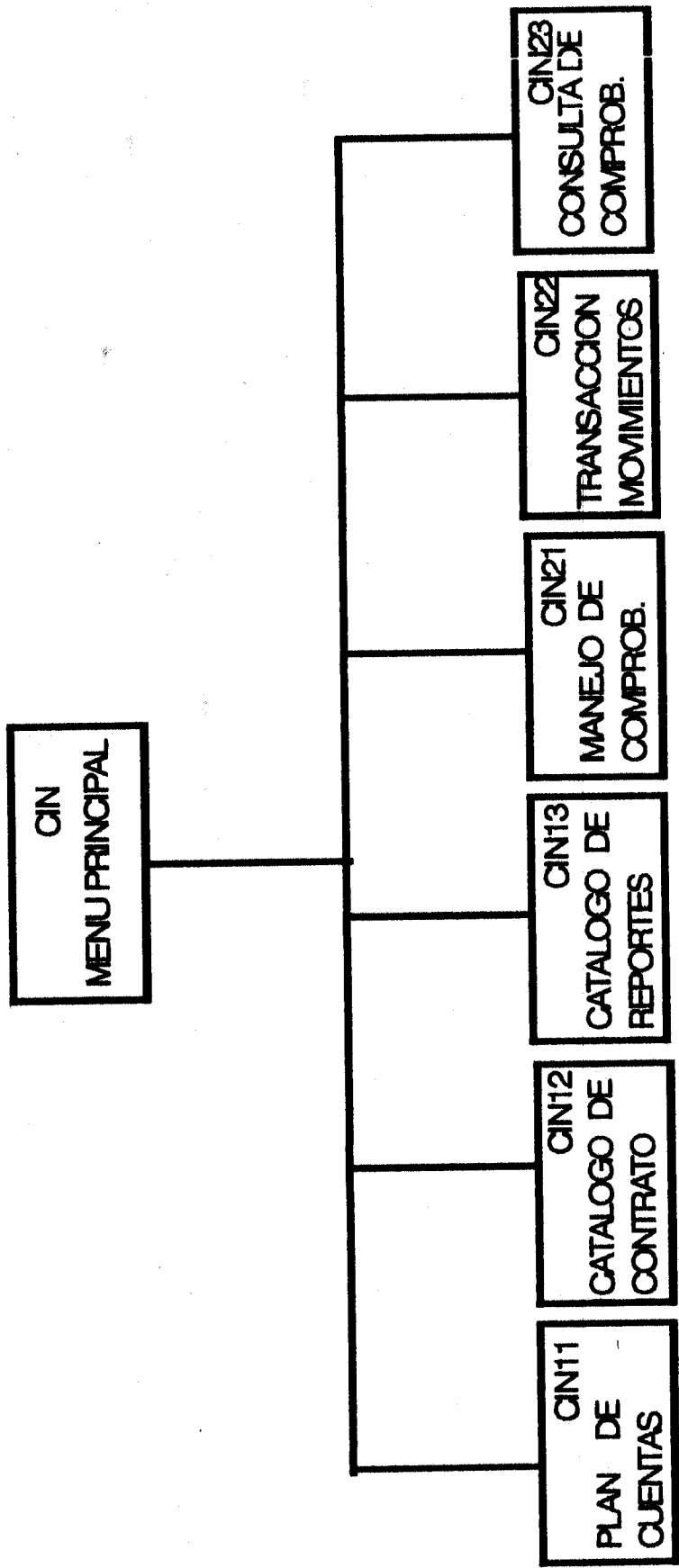


# **ANEXO III**

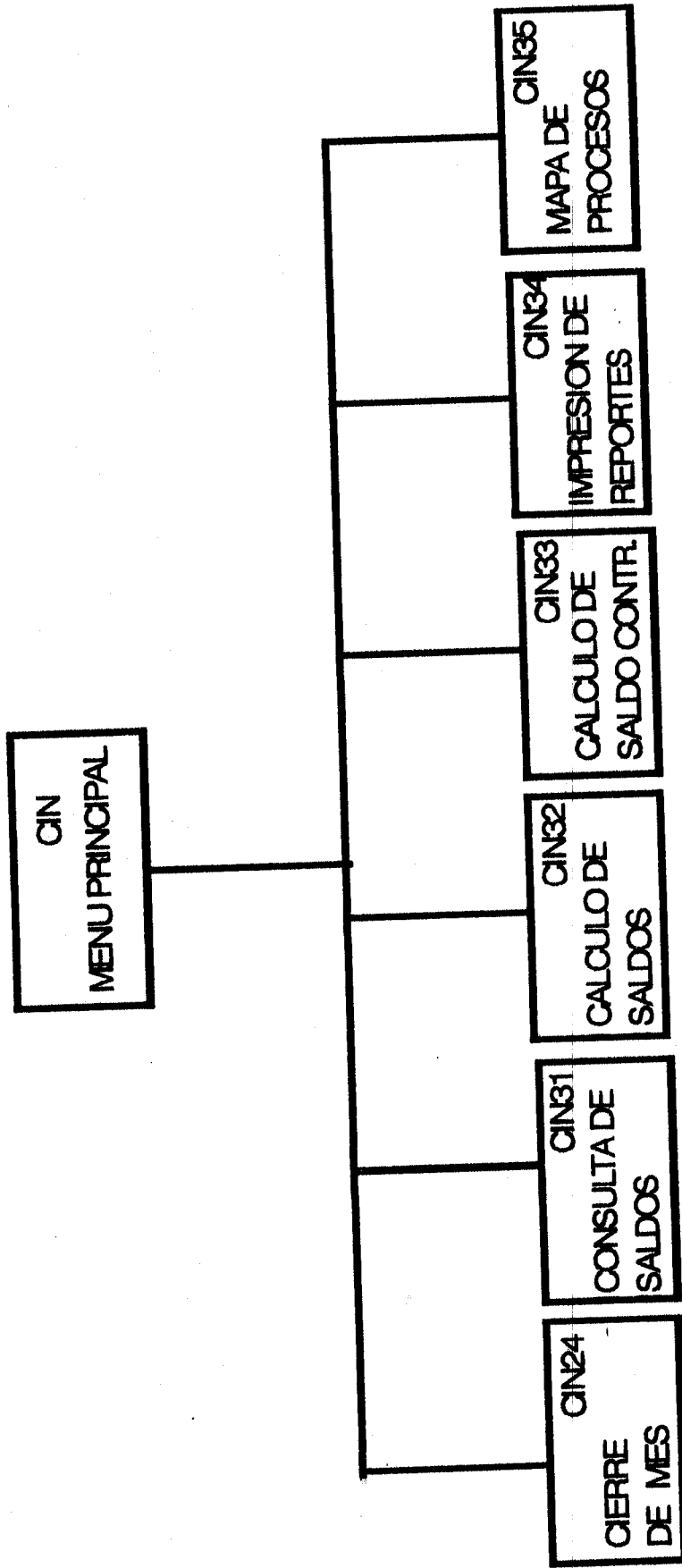
**CARTA ESTRUCTURADA**

**( SISTEMA NUEVO )**

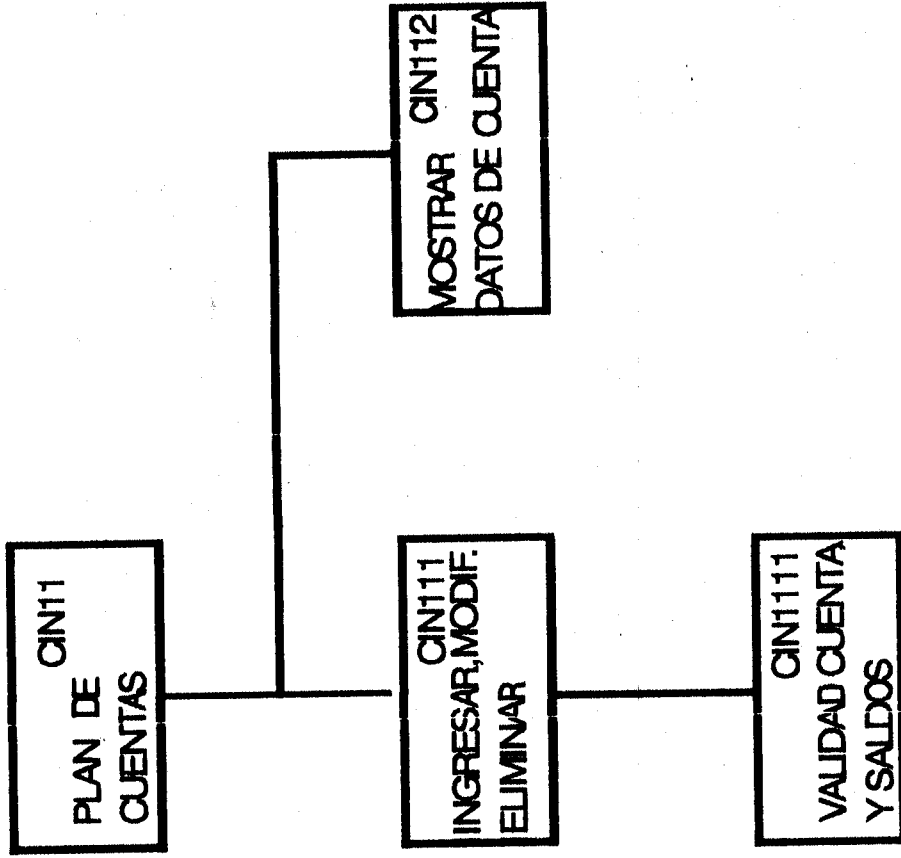
# CARTA ESTRUCTURADA



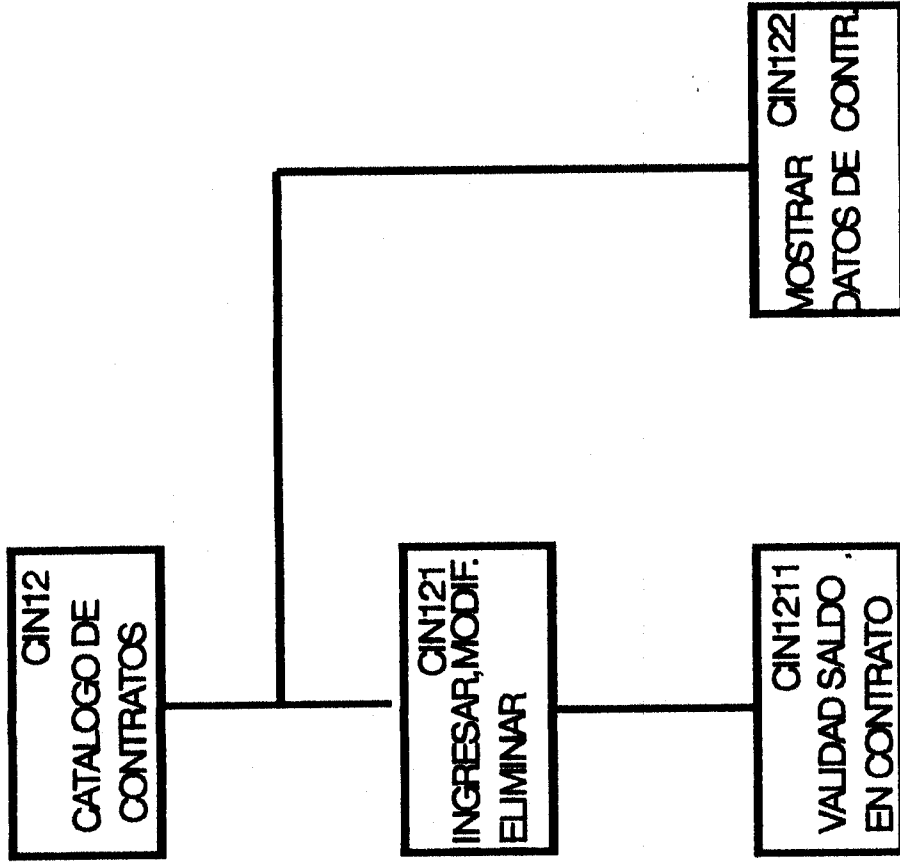
# CARTA ESTRUCTURADA



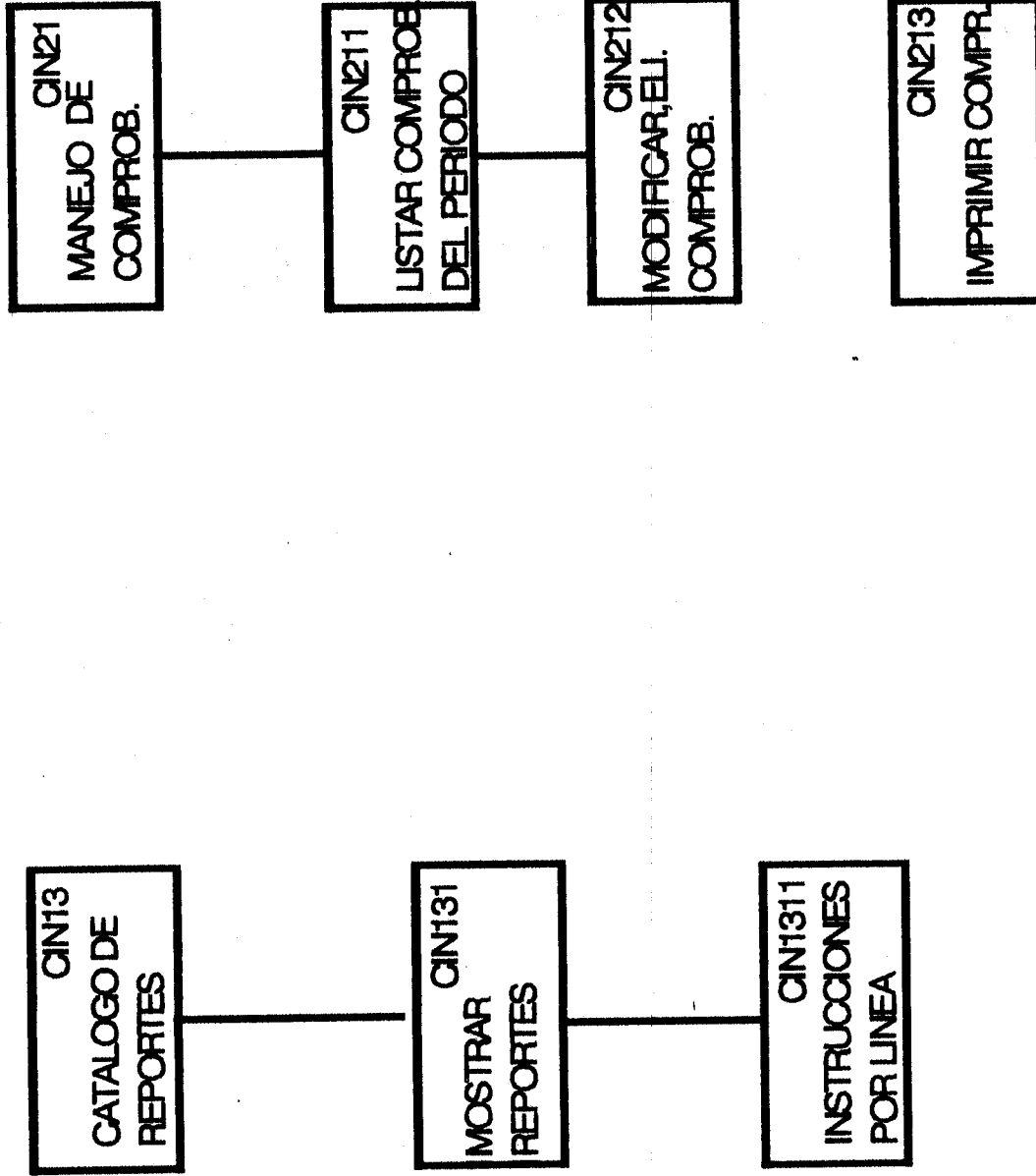
# CARTA ESTRUCTURADA



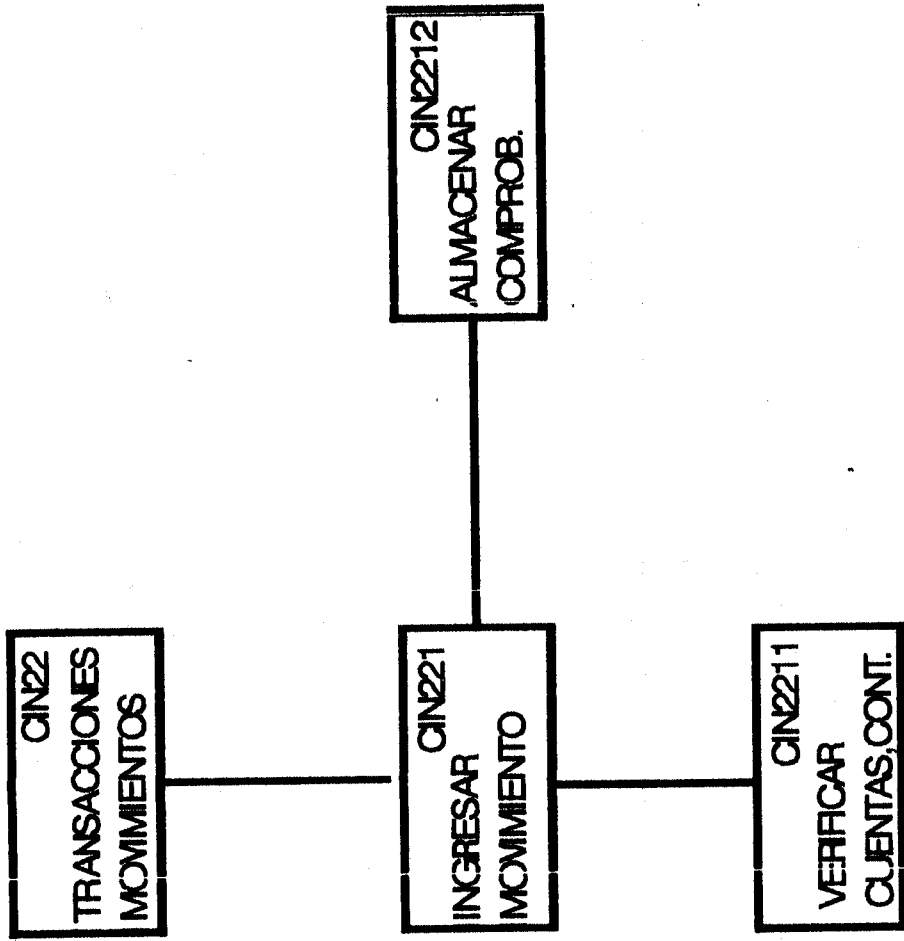
# CARTA ESTRUCTURADA



# CARTA ESTRUCTURADA

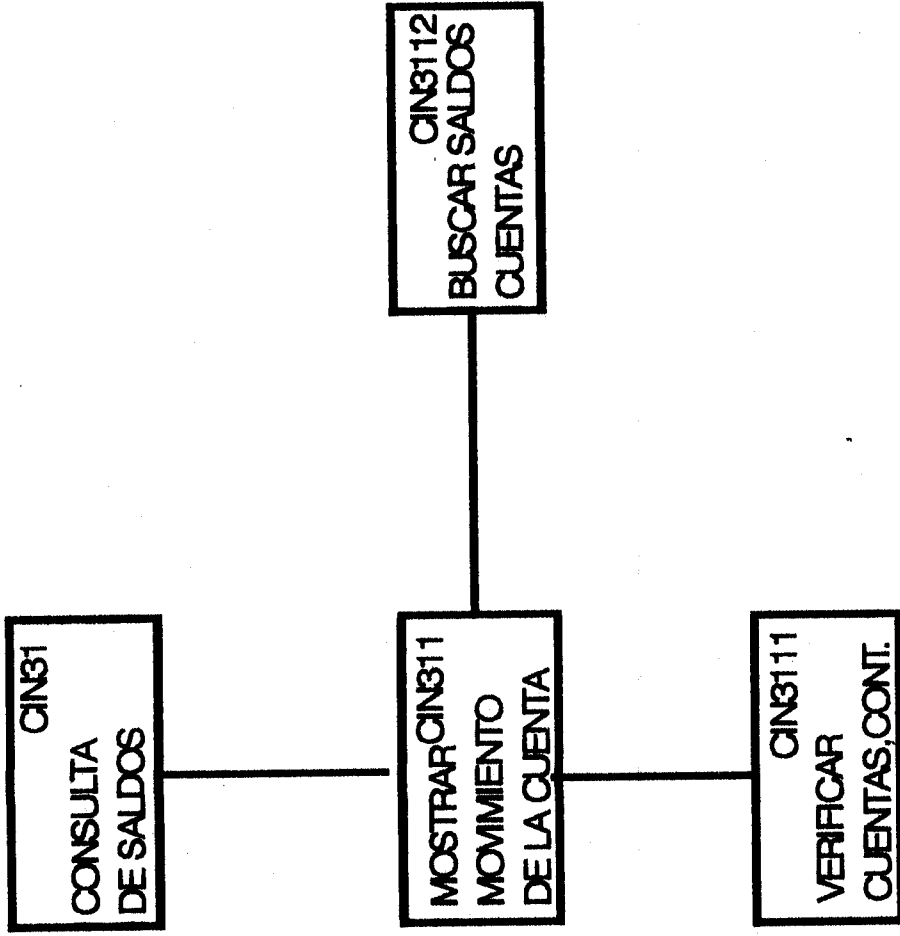


# CARTA ESTRUCTURADA

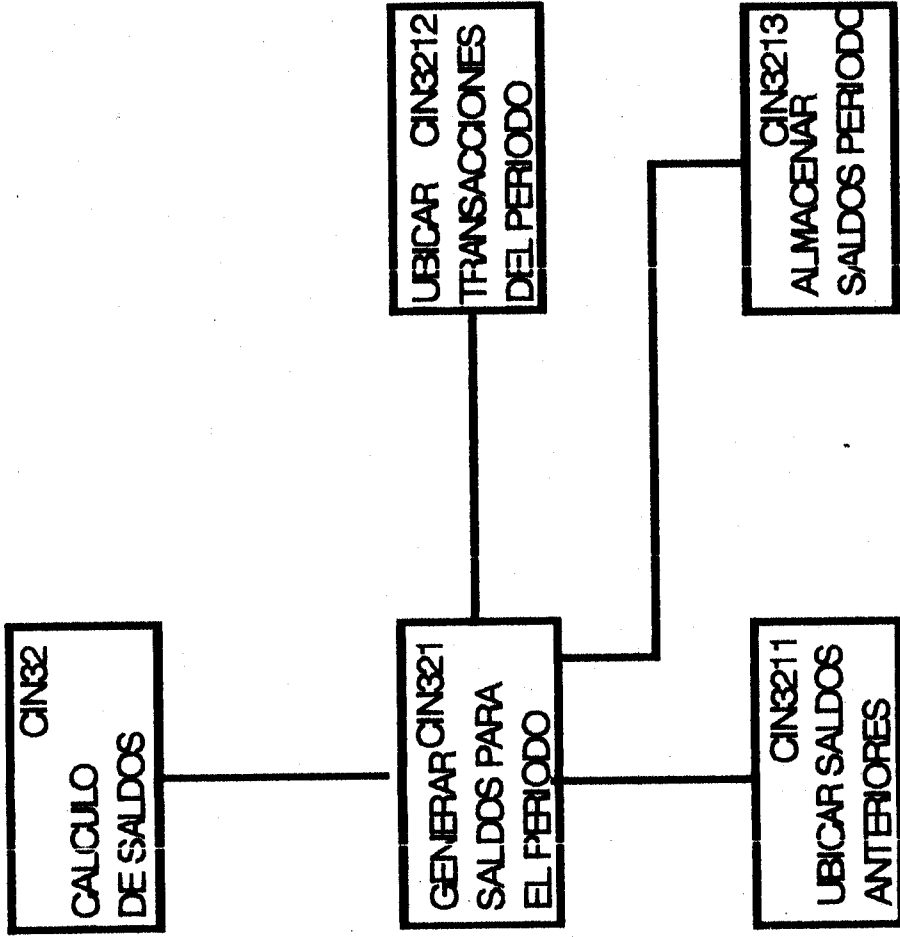




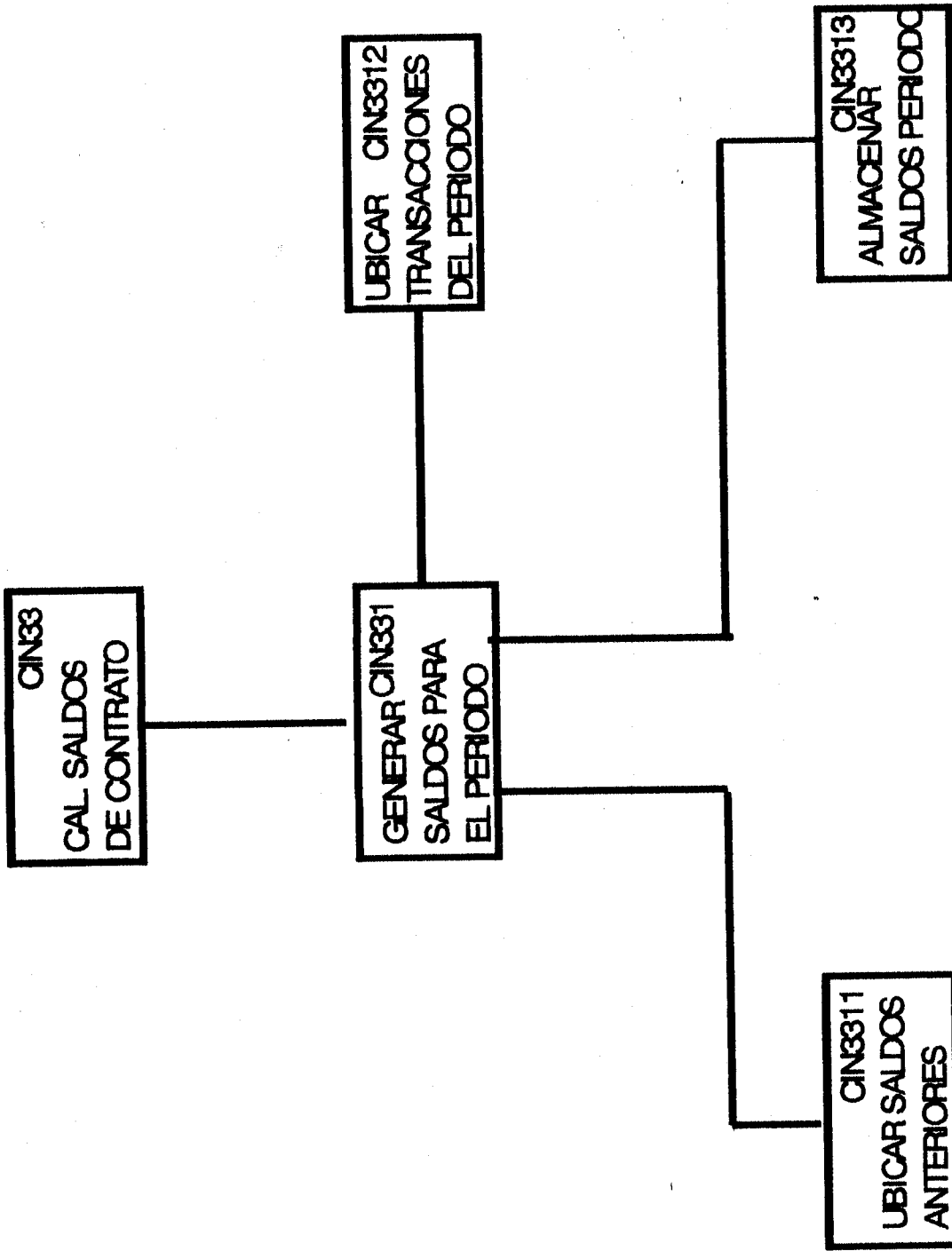
# CARTA ESTRUCTURADA



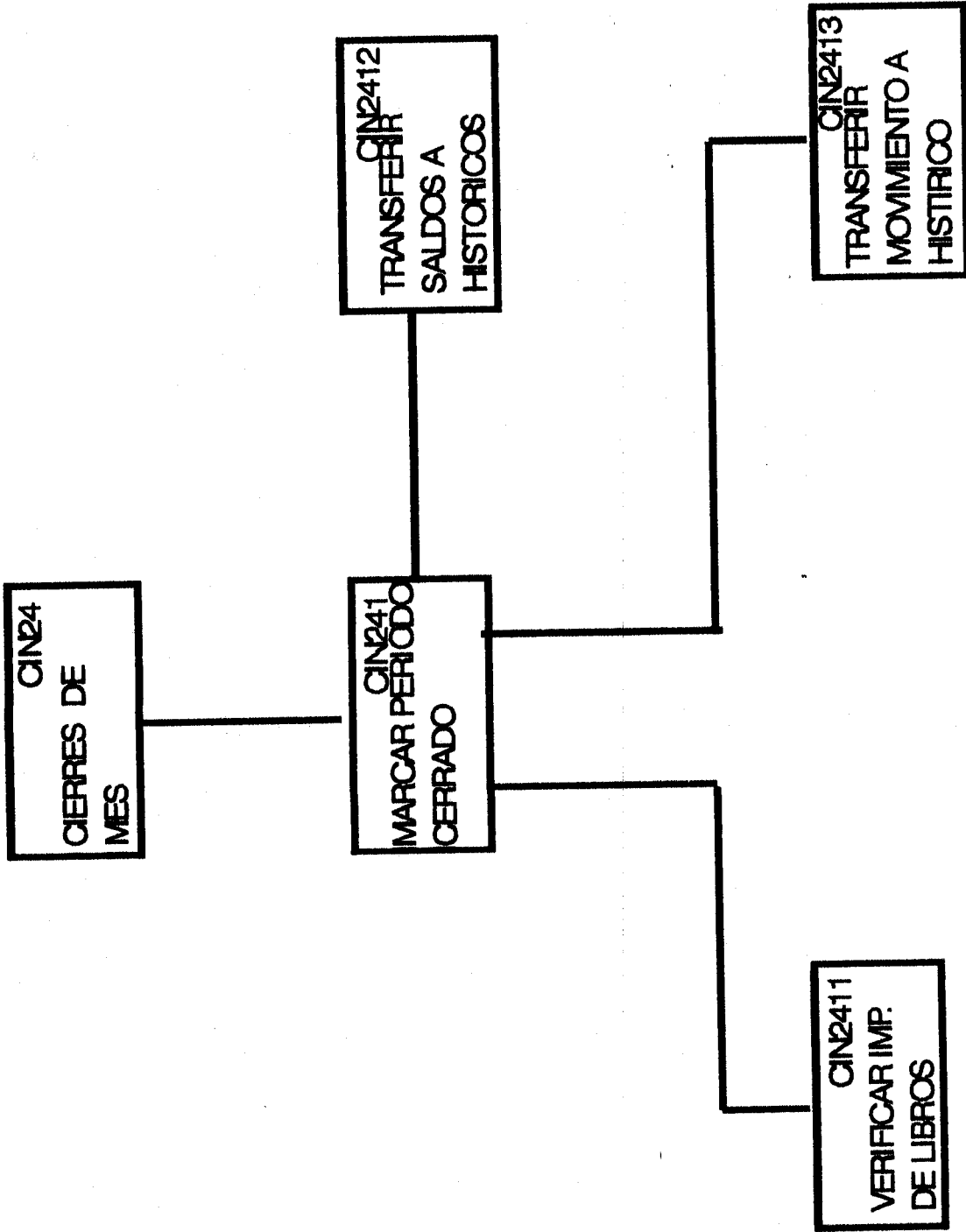
# CARTA ESTRUCTURADA



# CARTA ESTRUCTURADA

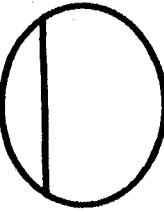


# CARTA ESTRUCTURADA



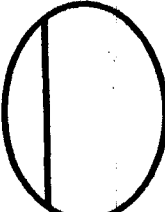
# **ANEXO IV**

**( DICCIONARIO DE DATOS )**



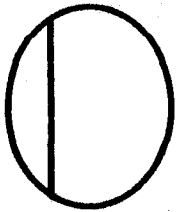
**NOMBRE DEL PROCESO: VERIFICAR Y ALMACENAR COMPROBANTES**  
**DESCRIPCION: VERIFICAR LA EXISTENCIA DE CUENTAS Y CONTRATOS Y ALMACENAMIENTO DEFINITIVO DEL COMPROBANTE**

ENTRADAS	DESCRIPCION DEL PROCESO	SALIDA
NUMERO DE IDENTIFICACION, FECHA, PERIODO Y DESCRIPCION DEL COMPROBANTE	TOTALIZAR LOS MONTOS DE DEBITOS Y CREDITOS Y VERIFICAR QUE LA DIFERENCIA SEA 0 Y HAYA EXISTENCIA DE LOS CONTRATOS.	MOVIMIENTO CONTABLE CODIFICADO EN EL ARCHIVO DE TRANSACCION.



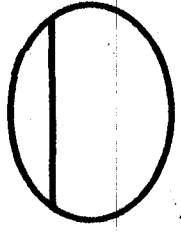
**NOMBRE DEL PROCESO: CALCULO DE SALDOS**  
**DESCRIPCION: CALCULO DE SALDOS DE CUENTAS Y CONTRATOS PARA EL PERIODO EN CURSO.**

ENTRADAS	DESCRIPCION DEL PROCESO	SALIDA
MAESTRO DE CUENTAS Y DE CONTRATOS, SALDOS ANTERIORES Y MOVIMIENTOS CONTABLES.	SE TOMA EL SALDO ANTERIOR DE CADA CUENTA SUMANDO EL TOTAL DE CREDITOS Y RESTANDO EL TOTAL DE DEBITOS PARA OBTENER UN SALDO DEL PERIODO EN CURSO.	COMPROBANTE CONTABLE VERIFICADO EN LOS TOTALES DE SUS MONTOS.



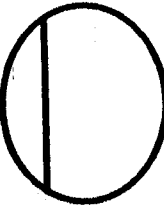
**NOMBRE DEL PROCESO:** REGISTRAR CONFIGURACION DE REPORTE  
**DESCRIPCION:** PROPORCIONA LOS FORMATOS PARA LOS REPORTES

ENTRADAS	DESCRIPCION DEL PROCESO	SALIDA
NOMBRE, UBICACION TIPO, COLUMNAS, FILAS CUENTA INICIAL, NIVEL DE CUENTA Y CUENTA FINAL.	EL ADMINISTRADOR DEL SISTEMA CONFIGURA TODO EL FORMATO EN CUANTO AL POSICIONAMIENTO DE LAS LINEAS, RANGO DE LAS CUENTAS Y VIVELES DE LAS MISMAS.,	DATOS DE LAS CUENTAS CONFIGURADOS EN EL REPORTE A IMPRIMIR.

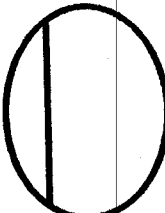


**NOMBRE DEL PROCESO:** INGRESAR MOVIMIENTOS CONTABLES  
**DESCRIPCION:** INGRESAR LA INFORMACION DEL COMPROBANTE CONTABLE, VALIDANDO SUS MONTOS.

ENTRADAS	DESCRIPCION DEL PROCESO	SALIDA
FECHA DE DESCRIPCION DEL COMPROBANTE CODIGO DE CUENTA CONTRATOS DEBITOS Y CREDITOS	EL AUXILIAR CONTABLE INGRESA LOS DATOS PRINCIPALES DEL COMPROBANTE PARA CODIFICAR EL MOVIMIENTO EN LAS CUENTAS Y CONTRATOS.	COMPROBANTE CONTABLE VERIFICADO EN LOS TOTALES DE SUS MONTOS.

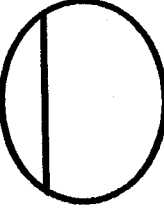


<p><b>NOMBRE DEL PROCESO:</b> REGISTRAR PLAN DE CUENTAS</p> <p><b>DESCRIPCION:</b> ALMACENAR Y ACTUALIZAR EL CODIGO TIPO Y DESCRIPCION DE LA CUENTA</p>	
<p><b>ENTRADAS</b></p> <p>CODIGO, TIPO Y DESCRIPCION DE LA CUENTA</p>	<p><b>DESCRIPCION DEL PROCESO</b></p> <p>SE CREAN Y ACTUALIZAN LAS DIFERENTES CUENTAS SEGUN SU CODIGO TIPO Y DESCRIPCION.</p>
	<p><b>SALIDA</b></p> <p>PLAN DE CUENTAS ACTUALIZADO PARA INGRESO DE MOVIMIENTOS.</p>

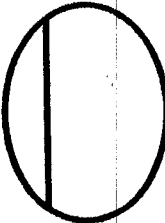


<p><b>NOMBRE DEL PROCESO:</b> REGISTRAR CATALOGO DE CONTRATO</p> <p><b>DESCRIPCION:</b>ALMACENA Y ACTUALIZA LOS CONTRATOS</p>	
<p><b>ENTRADAS</b></p> <p>CODIGO, TIPO Y DESCRIPCION DEL CONTRATO</p>	<p><b>DESCRIPCION DEL PROCESO</b></p> <p>SE CREAN Y ACTUALIZAN LOS DIFERENTES CONTRATOS.</p>
	<p><b>SALIDA</b></p> <p>CONTRATOS NUEVOS Y ACTUALIZADOS.</p>





<b>NOMBRE DEL PROCESO: MODIFICAR COMPROBANTE</b> <b>DESCRIPCION: MODIFICA COMPROBANTES POSTEADOS ANTERIORMENTE PARA UN PERIODO.</b>	
<b>ENTRADAS</b>	<b>DESCRIPCION DEL PROCESO</b>
CODIGO, FECHA, DESCRIPCION Y MOVIMIENTO CONTABLE DEL COMPROBANTE	EL AUXILIAR CONTABLE INGRESA EL CODIGO DEL COMPROBANTE EL CUAL QUIERE MODIFICAR; EL COMPROBANTE ES CARGADO EN UN ARCHIVO TEMPORAL Y MODIFICADO.
	<b>SALIDA</b>
	COMPROBANTE CORREGIDO.



<b>NOMBRE DEL PROCESO: consultar saldos</b> <b>DESCRIPCION: SE INTRODUCE UNA CUENTA Y SE VERIFICA SI EXISTE. SE BUSCA SU SALDO Y TRANSACCIONES.</b>	
<b>ENTRADAS</b>	<b>DESCRIPCION DEL PROCESO</b>
RANGOS DE CUENTAS A CONSULTAR Y EL PERIODO DE LA CONSULTA	EL USUARIO INGRESA EL CODIGO DEL RANGO DE CUENTAS A CONSULTAR Y EL PERIODO CONTABLE DE LA CONSULTA
	<b>SALIDA</b>
	SALDOS DE LAS CUENTAS



NOMBRE DEL FLUJO DE DATOS: DATOS DEL REPORTE  
DESCRIPCION: CONFIGURACION DE LA SECUENCIA  
DE LAS LINEAS DEL REPORTE.

FLUJO DE DATOS:

R\_NUMREP+R\_SECUEN+R\_TIPLIN+R\_TEXTO



NOMBRE DEL FLUJO DE DATOS: SALDO PER. ANTERIOR  
DESCRIPCION: DESCRIBE MONTOS Y PERIODOS ANTE-  
RIORES DE LAS CUENTAS.

FLUJO DE DATOS:

S\_CUENTA+S\_ANO+S\_MES+S\_DEBITOS+S\_CREDITOS



NOMBRE DEL FLUJO DE DATOS: SALDO PER. CALCULADO  
DESCRIPCION: SALDO DE MONTOS DE LAS CUENTAS LUE-  
GO DE ACTUALIZARSE CON EL MONTO DEL PER. ANTERIOR.

FLUJO DE DATOS:

S\_CUENTA+S\_ANO+S\_MES+S\_SALDO+S\_DEBITOS+S\_CREDITOS

NOMBRE DEL FLUJO DE DATOS: CODIGO DE CUENTA  
DESCRIPCION: CODIGO NUMERICO PARA HACER  
REFERENCIA A LA CUENTA



FLUJO DE DATOS:

M\_CUENTA+M\_TIPOCTA+M\_FECAPER+M\_DESCRIP

NOMBRE DEL FLUJO DE DATOS: CODIGO DE CONTRATOS  
DESCRIPCION: CODIGO NUMERICO PARA REFERENCIAR  
A LOS CONTRATOS.



FLUJO DE DATOS:

M\_CODIGO+R\_TIPOCTA+R\_TRAN+R\_FECAPER+R\_DESCRIP

NOMBRE DEL FLUJO DE DATOS:STATUS DEL PERIODO  
DESCRIPCION: DATOS Y FECHAS RELATIVAS AL CON-  
TROL DE PROCESOS.



FLUJO DE DATOS:

C\_ANOPER+C\_MESPER

# **ANEXO V**

**( DISEÑO DE LAS BASES DE DATOS )**

Structure for database: C:\INTERLAG\CINCTR.DBF

Number of data records: 1

Date of last update : 01/19/97

Field	Field Name	Type	Width	Dec	Index
1	C_CODEMP	Character	3		
2	NOMBRE	Character	30		
3	C_LONGCTA	Numeric	2		
4	C_MASCARA	Character	20		
5	C_MASCONT	Character	10		
6	C_ANOPER	Numeric	2		
7	C_MESPER	Numeric	2		
8	C_ANOCIE	Numeric	2		
9	C_MESCIE	Numeric	2		
10	C_FECCIE	Date	8		
11	C_HRICIE	Character	8		
12	C_HRFCIE	Character	8		
13	C_ANOCAL	Numeric	2		
14	C_MESCAL	Numeric	2		
15	C_FECCAL	Date	8		
16	C_HRICAL	Character	8		
17	C_HRFCAL	Character	8		
18	C_FECRES	Date	8		
19	C_HRIRES	Character	8		
20	C_HRFRES	Character	8		
21	C_LIMITPER	Numeric	2		
22	C_PICTMON	Character	20		
23	C_ULMESEJ	Numeric	2		
24	C_AUTONUM	Logical	1		
25	C_ANOFIS	Numeric	2		
26	CL01	Character	16		
27	CL02	Character	16		
28	CL03	Character	16		
29	CL04	Character	16		
30	CL05	Character	16		
31	CL06	Character	16		
32	CLMENU	Character	20		
33	CLPOS	Character	20		
34	C_GPOACT	Character	5		
35	C_GPOPAS	Character	5		
36	C_GPOCAP	Character	5		
37	C_GPOING	Character	5		
38	C_GPOEGR	Character	5		
39	C_GPOORD	Character	5		
40	C_GPOPCON	Character	5		
41	C_GPCONTR	Character	35		
42	C_PASDIAR	Character	10		
43	C_TOTDIAR	Character	10		
44	C_DELTA	Logical	1		
45	C_PRINTER	Character	40		
46	C_CHARACTER	Character	1		
47	C_STACONT	Logical	1		
**	Total	**	446		

DISEÑO DE LAS BASES DE DATOS

Structure for database: C:\INTERLAG\CINCOMP.DBF

Number of data records: 8952

Date of last update : 01/12/97

Field	Field Name	Type	Width	Dec	Index
1	T_ANO	Character	2		
2	T_MES	Character	2		
3	T_COMPROB	Character	6		
4	T_LINEA	Character	4		
5	T_CUENTA	Character	9		
6	T_CONTRATO	Character	4		
7	T_FECHA	Date	8		
8	T_MONTO	Numeric	13	2	
9	T_DOCUMEN	Character	10		
10	T_DESCRIP	Character	30		
** Total **			89		

Structure for database: C:\INTERLAG\CINPOS.DBF

Number of data records: 0

Date of last update : 10/13/96

Field	Field Name	Type	Width	Dec	Index
1	T_ANO	Character	2		
2	T_MES	Character	2		
3	T_COMPROB	Character	6		
4	T_LINEA	Character	4		
5	T_CUENTA	Character	9		
6	T_CONTRATO	Character	4		
7	T_FECHA	Date	8		
8	T_MONTO	Numeric	13	2	
9	T_DOCUMEN	Character	10		
10	T_DESCRIP	Character	30		
** Total **			89		

DISEÑO DE LAS BASES DE DATOS

Structure for database: C:\INTERLAG\CINTRA.DBF

Number of data records: 94349

Date of last update : 01/12/97

Field	Field Name	Type	Width	Dec	Index
1	T_AÑO	Character	2		
2	T_MES	Character	2		
3	T_COMPROB	Character	6		
4	T_LINEA	Character	4		
5	T_CUENTA	Character	9		
6	T_CONTRATO	Character	4		
7	T_FECHA	Date	8		
8	T_MONTO	Numeric	13	2	
9	T_DOCUMEN	Character	10		
10	T_DESCRIP	Character	30		
**	Total	**	89		

Structure for database: C:\INTERLAG\CINSAC.DBF

Number of data records: 138590

Date of last update : 01/12/97

Field	Field Name	Type	Width	Dec	Index
1	S_CONTRATO	Character	4		
2	S_CUENTA	Character	9		
3	S_AÑO	Character	2		
4	S_MES	Character	2		
5	S_SALDO	Numeric	13	2	
6	S_DEBITOS	Numeric	13	2	
7	S_CREDITOS	Numeric	13	2	
**	Total	**	57		

DISEÑO DE LAS BASES DE DATOS

Structure for database: C:\INTERLAG\CINMST.DBF

Number of data records: 7783

Date of last update : 14/02/96

Field	Field Name	Type	Width	Dec	Index
1	M_CUENTA	Character	9		
2	M_TIPOCTA	Character	1		
3	M_TRAN	Character	1		
4	M_FECAPER	Date	8		
5	M_DESCRIP	Character	30		
** Total **			50		

Structure for database: C:\INTERLAG\CINCON.DBF

Number of data records: 38

Date of last update : 10/13/96

Field	Field Name	Type	Width	Dec	Index
1	R_CODIGO	Character	4		
2	R_TIPOCTA	Character	1		
3	R_TRAN	Character	1		
4	R_FECAPER	Date	8		
5	R_DESCRIP	Character	30		
** Total **			45		



DISEÑO DE LAS BASES DE DATOS

Structure for database: C:\INTERLAG\SUFIJ1.DBF

Number of data records: 0

Date of last update : 05/09/95

Field	Field Name	Type	Width	Dec	Index
1	M_CUENTA	Character	9		
2	M_TIPOCTA	Character	1		
3	M_TRAN	Character	1		
4	M_FECAPER	Date	8		
5	M_DESCRIP	Character	30		

\*\* Total \*\* 50

Structure for database: C:\INTERLAG\CINHIS.DBF

Number of data records: 0

Date of last update : 02/13/96

Field	Field Name	Type	Width	Dec	Index
1	T_ANO	Character	2		
2	T_MES	Character	2		
3	T_COMPROB	Character	6		
4	T_LINEA	Character	4		
5	T_CUENTA	Character	9		
6	T_CONTRATO	Character	4		
7	T_FECHA	Date	8		
8	T_MONTO	Numeric	13	2	
9	T_DOCUMEN	Character	10		
10	T_DESCRIP	Character	30		

\*\* Total \*\* 89

DISEÑO DE LAS BASES DE DATOS

Structure for database: C:\INTERLAG\CINREP.DBF

Number of data records: 5641

Date of last update : 02/13/96

Field	Field Name	Type	Width	Dec	Index
1	R_NUMREP	Character	3		
2	R_SECUEN	Character	6		
3	R_TIPLIN	Character	1		
4	R_TEXTO	Character	40		
5	R_SALTO	Numeric	2		
6	R_COLUMTEX	Numeric	3		
7	R_REMARC	Logical	1		
8	R_NIVELTOT	Numeric	1		
9	R_NIVELPOR	Numeric	1		
10	R_COLUMMON	Numeric	3		
11	R_CTADESDE	Character	9		
12	R_CTAHASTA	Character	9		
13	R_IMPRIME	Character	1		
14	R_ACUMULA	Character	1		
15	R_IMPRECTA	Logical	1		
16	R_COLUMCTA	Numeric	3		
17	R_LIMITE	Logical	1		
18	R_OPERLIM	Character	1		
19	R_MONTLIM	Numeric	13	2	
20	R_CONTINUA	Logical	1		
21	R_INVSIG	Character	1		
22	R_SUFPOS	Numeric	2		
23	R_SUFLAR	Numeric	2		
24	R_CONTRATO	Character	4		
25	R_TIOPRE	Character	1		
26	R_FORMA	Character	1		
** Total **			113		

Structure for database: C:\INTERLAG\CINSAL.DBF

Number of data records: 58588

Date of last update : 01/19/97

Field	Field Name	Type	Width	Dec	Index
1	S_CUENTA	Character	9		
2	S_AÑO	Character	2		
3	S_MES	Character	2		
4	S_SALDO	Numeric	13	2	
5	S_DEBITOS	Numeric	13	2	
6	S_CREDITOS	Numeric	13	2	
** Total **			53		

# **ANEXO V I**

**( REPORTES DEL SISTEMA )**

COMPTE : 12 0028  
PERIODO : 31/12/95  
DESCRIP : M

LINEAS : 10  
DEBITOS 581,226.46  
CREDITOS -581,226.46  
DIFEREN 0.00

Lin	Cuenta	Documento	Descripcion	Debito	Credito
1	2 1 03 01 242	CH-23468	C/F 46	55,659.37	
2	2 1 03 01 242	CH-23468	C/F 46	155,617.88	
3	2 1 03 01 242	CH-23468	C/F 46	103,827.38	
4	2 1 03 01 242	CH-23468	C/F 46	33,707.25	
5	2 1 03 01 242	CH-23468	C/F 46	152,043.75	
6	2 1 03 01 242	CH-23468	C/F 46	56,797.87	
7	2 1 03 01 242	CH-23468	C/F 46	8,121.09	
8	2 1 03 01 242	CH-23468	C/F 46	15,451.87	
9	1 1 01 02 002	CH-23468	FERRE		581,226.46

Indique el Numero de Cuenta

[PgDw] AYUDA  
[F8] CTA  
[F9] DUPLI  
[F10] RETRO

Contabilidad Interactiva (CIN) V.1  
 INTERLAGO TRANSPORT, C.A.  
 CONSULTA DE MOVIMIENTO

Sdo.Ant: 72,185,281.96-  
 Db : 76,455,750.58  
 Cr : 65,155,171.69  
 Sdo.Act: 60,884,703.07-

Cuenta 1 1 01 02 002  
 BCO OCCIDENTAL DE DESCTO. T.J.

Compte	Fecha	Documento	Descripci	Debito	Credito
120001	31/12/95	CH-23484	HERNANDEZ EMILIO		28,000.00
120004	31/12/95	CH-4692	TRASL S/D	18,000,000.00	
120005	31/12/95	CH-4693	TRASL.S/D	20,000,000.00	
120013	31/12/95	CH-4723	TRASL DE	7,000,000.00	
120015	31/12/95	CH-23450	ANULADO	0.00	
120016	31/12/95	CH-23452	CENTRO MEDICO CAB		7,480.00
120017	31/12/95	CH-23453	CASTILLO PABLO		57,300.00
120018	31/12/95	CH-23454	PAPELERIA BOLIVAR		221,899.48
120021	31/12/95	CH-23456	LOPEZ SERVANDO		24,386.85
120023	31/12/95	CH-23460	RALP GONZALEZ		169,672.50
120024	31/12/95	CH-23461	SANTIAGO ROJAS		252,474.00

Contabilidad Interactiva (CIN) V.1  
INTERLAGO TRANSPORT, C.A.  
CONSULTA DE MOVIMIENTO

Sdo.Ant: 10,199,938.78  
Db : 145,197.05  
Cr : 2,381,495.00  
Sdo.Act: 7,963,640.83

Cuenta 1 1 01 02 001  
BCO OCCIDENTAL DE DESCTO. B.V.

Compte	Fecha	Documento	Descripci	Debito	Credito
120048	31/12/95	CH-23482	INVERSIONES FOLCHI C		27,900.00
120249	31/12/95	CH-28909260	/12/95RAMON CAYAMA C		6,040.00
120397	31/12/95	CH-23750	C/NOM GEE	143,397.05	
120399	31/12/95	CH-23738	ANULADO	0.00	
120466	31/12/95	CH-23709	BANCO OCCIDENTAL DE		1,765,159.00
120561	31/12/95	RD-12010101	INTERLAGO TRANSPORT.		582,396.00
120813	31/12/95	CH-23759	C/F 1390	1,800.00	

Contabilidad Interactiva (CIN) V.1  
 INTERLAGO TRANSPORT, C.A.  
 CONSULTA DE MOVIMIENTO

Sdo.Ant: 14,679,051.11-  
 Db : 63,727,720.07  
 Cr : 87,473,463.93  
 Sdo.Act: 38,424,794.97-

Cuenta 1 1 01 02 004  
 MERCANTIL CIUDAD OJEDA

Compte	Fecha	Documento	Descripci	Debito	Credito
120002	31/12/95	CH-4707	INTERLAGO TRANSPORT,		10,000,000.00
120003	31/12/95	CH-4685	INVERSIONES INVEGG,		1,300,000.00
120004	31/12/95	CH-4692	INTERLAGO TRANSPORT		18,000,000.00
120005	31/12/95	CH-4693	TRASL.S/D1667810		20,000,000.00
120006	31/12/95	CH-4687	ALFONZO ROMULO		195,770.65
120007	31/12/95	CH-4690	MARACAUCHO C.A		18,480.00
120008	31/12/95	CH-4695	ANULADO	0.00	
120009	31/12/95	CH-4706	ANULADO	0.00	
120010	31/12/95	CH-4709	ANULADO	0.00	
120011	31/12/95	CH-4720	ANULADO	0.00	
120012	31/12/95	CH-4701	MENDEZ DARIO		6,800.00

BALANCE GENERAL  
AL: 30 DE NOVIEMBRE DE 1995

	SDO. ANTERIOR	DEBITOS	CREDITOS	SDO. MES	SDO. ACTUAL
<b>A C T I V O</b>					
EFFECTIVO CAJA BANCOS	4,929,402.86	86,272,378.03	-94,733,413.27	-8,461,035.24	-3,531,632.38
CUENTAS Y EFECTOS POR COBRAR	-10,000.00	0.00	-207,290.30	-207,290.30	-217,290.30
EFECTOS POR COBRAR - DESCONTADOS	167,644,580.82	99,667,415.98	-71,866,797.65	27,800,618.33	195,445,199.15
CTAS POR COBRAR-COMERCIALES	167,634,580.82	99,667,415.98	-72,074,087.95	27,593,328.03	195,227,908.85
CUENTAS POR COBRAR-TRABAJADORES	615,924.20	0.00	-89,090.05	-89,090.05	526,834.15
CUENTAS POR COBRAR-OTRAS	72,399,570.06	36,432,779.59	-5,031,310.33	31,401,469.26	103,801,039.32
	72,015,494.26	36,432,779.59	-5,120,400.38	31,312,379.21	104,327,873.47
GASTOS PRE-PAGADOS	54,884,622.39	5,479,276.33	0.00	5,479,276.33	70,363,898.72
TOTAL ACTIVO CIRCULANTE	310,464,100.33	227,851,849.93	-171,927,901.60	55,923,948.33	366,388,048.66
CUENTAS INTERCOMPANIAS	229,308,581.05	12,872,159.95	-6,045,000.00	6,827,159.95	236,135,741.00
<b>A C T I V O F I J O</b>					
COSTOS	239,827,343.41	0.00	0.00	0.00	239,827,343.41
REVALUACIONES	15,801,611.00	0.00	0.00	0.00	15,801,611.00
ARRENDADOS	120,461,877.00	0.00	0.00	0.00	120,461,877.00
DEPRECIACION ACUMULADA	-198,904,984.36	0.00	-4,801,519.31	-4,801,519.31	-203,706,503.67
TOTAL ACTIVO FIJO	177,185,847.05	0.00	-4,801,519.31	-4,801,519.31	172,384,327.74
OTROS ACTIVOS Y CARGOS DIFERIDOS	3,162,265.90	0.00	0.00	0.00	3,162,265.90
TOTAL ACTIVO	720,120,794.33	240,724,009.88	-182,774,420.91	57,949,588.97	778,070,383.30
=====	=====	=====	=====	=====	=====
CUENTAS DE ORDEN	21,797,009.73	0.00	0.00	0.00	21,797,009.73



	SDO. ANTERIOR	DEBITOS	CREDITOS	SDO. MES	SDO. ACTUAL
<b>PASIVO Y PATRIMONIO</b>					
PASIVO					
EFECTOS POR PAGAR-(BANCOS)	-46,297,672.13	0.00	-3,150,000.00	-3,150,000.00	-49,447,672.13
CUENTAS Y EFECTOS POR PAGAR					
EFECTOS POR PAGAR COMERC.	-30,755,478.47	250,000.00	0.00	250,000.00	-30,505,478.47
CUENTAS POR PAGAR COMERCIALES	-88,068,225.82	4,843,465.43	-3,841,638.92	1,001,826.51	-87,066,399.31
	-118,823,704.29	5,093,465.43	-3,841,638.92	1,251,826.51	-117,571,877.78
CUENTAS POR PAGAR OTRAS					
	-84,522,792.42	8,351,677.78	-11,549,480.33	-3,197,802.55	-87,720,594.97
	-84,522,792.42	8,351,677.78	-11,549,480.33	-3,197,802.55	-87,720,594.97
<b>PASIVO A CORTO PLAZO</b>					
SOBREGIROS BANCARIOS	-1,272,337.00	0.00	0.00	0.00	-1,272,337.00
GASTOS ACUMUL. Y RETENC. POR PAGAR	-150,898,548.15	17,128,470.90	-20,535,070.45	-3,406,599.55	-154,305,147.70
I.S.L.R. POR PAGAR	-44,957.12	0.00	0.00	0.00	-44,957.12
TOTAL PASIVO A CORTO PLAZO	-401,860,011.11	30,573,614.11	-39,076,189.70	-8,502,575.59	-410,362,586.70
<b>PASIVO A LARGO PLAZO</b>					
PROVISION PARA PRESTACIONES SOCIALES	-68,459,418.24	514,224.28	0.00	514,224.28	-67,945,193.96
CREDITOS DIFERIDOS	-17,929,946.30	0.00	0.00	0.00	-17,929,946.30
OBLIGACIONES ARRENDAMIENTO FINAC.	-50,595,406.00	0.00	0.00	0.00	-50,595,406.00
ACCIONISTAS	-203,009.00	0.00	0.00	0.00	-203,009.00
TOTAL PASIVO A LARGO PLAZO	-137,187,779.54	514,224.28	0.00	514,224.28	-136,673,555.26
TOTAL PASIVO	-539,047,790.65	31,087,838.39	-39,076,189.70	-7,988,351.31	-547,036,141.96
<b>PATRIMONIO</b>					
CAPITAL SUSCRITO	-60,000,000.00	0.00	0.00	0.00	-60,000,000.00
CUOTA DE CAPITAL NO PAGADA	2,100,000.00	0.00	0.00	0.00	2,100,000.00
CAPITAL DE ACCIONES	-57,900,000.00	0.00	0.00	0.00	-57,900,000.00
SUPERAVIT					
RESERVA LEGAL	-4,427,696.93	0.00	0.00	0.00	-4,427,696.93
ACUMULADO EJERCICIO ANTERIOR	-67,137,377.21	0.00	0.00	0.00	-67,137,377.21
ACUMULADO EJERCICIO ACTUAL	-48,558,927.54	38,835,909.38	-88,797,147.04	-49,961,237.66	-98,520,165.20
POR REVALUACION	-3,049,002.00	0.00	0.00	0.00	-3,049,002.00
	-123,173,003.68	38,835,909.38	-88,797,147.04	-49,961,237.66	-173,134,241.34
TOTAL PATRIMONIO	-181,073,003.68	36,835,909.38	-88,797,147.04	-49,961,237.66	-231,034,241.34
TOTAL PASIVO Y PATRIMONIO	-720,120,794.33	69,923,747.77	-127,873,336.74	-57,949,588.97	-778,070,383.30
CUENTAS DE ORDEN PER-CONTRA	-21,797,009.73	0.00	0.00	0.00	-21,797,009.73

ESTADO DE RESULTADO  
 GANANCIA Y/O PERDIDA  
 DESDE 01 DE JULIO AL 30 DE NOVIEMBRE DE 1995

	SDO. ANTERIOR	DEBITOS	CREDITOS	SDO. MES	SDO. ACTUAL
INGRESOS					
POR OPERACION	-278,690,702.35	0.00	-88,593,258.65	-88,593,258.65	-367,283,961.00
OTROS INGRESOS	11,240.00	0.00	-18,674.70	-18,674.70	-7,434.70
TOTAL DE INGRESOS	-278,679,462.35	0.00	-88,611,933.35	-88,611,933.35	-367,291,395.70
COSTOS DIRECTOS Y INDIRECTOS					
DIRECTOS	116,694,462.32	20,646,519.63	-164,213.69	20,482,305.94	137,176,768.26
INDIRECTOS	43,750,764.84	11,420,509.34	0.00	11,420,509.34	55,171,274.18
TOTAL COSTOS DIRECTOS Y INDIRECTOS	160,445,227.16	32,067,028.97	-164,213.69	31,902,815.28	192,348,042.44
UTILIDAD BRUTA	-118,234,235.19	32,067,028.97	-88,776,147.04	-56,709,118.07	-174,943,353.26
GENERALES Y ADMINISTRATIVOS	34,233,073.06	5,395,032.16	-21,000.00	5,374,032.16	39,607,105.22
FINANCIEROS	7,855,601.99	1,373,848.25	0.00	1,373,848.25	9,229,450.24
TOTAL GTOS GRALES Y ADMINISTRATIVOS	42,088,675.05	6,768,880.41	-21,000.00	6,747,880.41	48,836,555.46
UTILIDAD Y/O PERDIDA	-76,145,560.14	38,835,909.38	-88,797,147.04	-49,961,237.66	-106,797.80

ESTADO DE RESULTADOS  
POR CONTRATO  
DESDE EL 01 DE JULIO AL 30 DE NOVIEMBRE DE 1995

	SDO. ANTERIOR	DEBITOS	CREDITOS	SDO. MES	SDO. ACTUAL
<b>CONTRATOS MARAVEN</b>					
INGRESOS	-1,827,200.00	0.00	0.00	0.00	-1,827,200.00
CONT.GABARRA C-169	-1,827,200.00	0.00	0.00	0.00	-1,827,200.00
<b>CONTRATOS LAGOVEN</b>					
INGRESOS	-2,659,429.11	0.00	0.00	0.00	-2,659,429.11
C-1030 CONEXIONES	-62,208,840.56	0.00	-6,882,250.00	0.00	-69,091,090.56
CONTRATO CREOLE 101	-31,097,808.10	0.00	0.00	0.00	-31,097,808.10
CONTRATO 307 BUCEO	-95,966,077.77	0.00	-6,882,250.00	0.00	-102,848,327.77
<b>OTRAS CONTRATISTAS</b>					
	0.00	0.00	0.00	0.00	0.00
<b>TOTAL INGRESOS POR OPERACION</b>	-97,793,277.77	0.00	-6,882,250.00	-6,882,250.00	-104,675,527.77
<b>CONTRATOS MARAVEN</b>					
CONTRATO C-0230	0.00	0.00	0.00	0.00	0.00
EGRESOS	0.00	0.00	0.00	0.00	0.00
TOTAL GASTOS CONT. 0230	0.00	0.00	0.00	0.00	0.00
UTILIDAD BRUTA CONT. 0230	0.00	0.00	0.00	0.00	0.00
<b>CONTRATOS PEQUEÑOS A CORTO PLAZO</b>					
EGRESOS	0.00	0.00	0.00	0.00	0.00
TOTAL GASTOS CONT.PEQ.A CORTO PLAZO	0.00	0.00	0.00	0.00	0.00
UTILIDAD BRUTA CONT.PEQ.A CORTO PLAZO	0.00	0.00	0.00	0.00	0.00
<b>CONTRATO C-169 GABARRA</b>					
EGRESOS	33,500.00	47,247.49	0.00	47,247.49	80,747.49
POR PERSONAL FIJO	4,800.00	708,261.65	0.00	708,261.65	713,061.65
POR PERSONAL OCASIONAL	1,489,370.81	0.00	0.00	0.00	1,489,370.81
POR SUMINISTROS	12,090.00	0.00	0.00	0.00	12,090.00
POR MANTENIMIENTO	1,539,670.81	755,509.14	0.00	755,509.14	2,295,179.95
TOTAL GASTOS CONTRATO C-169	-287,529.19	755,509.14	0.00	755,509.14	467,979.95
UTILIDAD BRUTA CONTRATO 169					
CONTRATO C-169 GABARRA	0.00	0.00	0.00	0.00	0.00
EGRESOS	0.00	0.00	0.00	0.00	0.00
TOTAL GASTOS CONTRATO C-252	0.00	0.00	0.00	0.00	0.00
UTILIDAD BRUTA CONTRATO 252					
<b>CONTRATOS LAGOVEN</b>					

ESTADO DE RESULTADOS  
 POR CONTRATO  
 DESDE EL 01 DE JULIO AL 30 DE NOVIEMBRE DE 1995

	SDO. ANTERIOR	DEBITOS	CREDITOS	SDO. MES	SDO. ACTUAL
CONTRATO 1030 CONEXIONES					
E G R E S O S					
POR PERSONAL FIJO	4,300,260.66	200,000.00	0.00	200,000.00	4,500,260.66
POR PERSONAL OCASIONAL	1,653,492.36	1,268,181.22	0.00	1,268,181.22	2,921,673.58
POR SUMINISTROS	2,992,907.96	125,077.00	0.00	125,077.00	3,117,984.96
POR MANTENIMIENTO	679,458.10	0.00	0.00	0.00	679,458.10
TOTAL GASTOS CONTRATO 1030 CONEXIONES	9,626,119.08	1,593,258.22	0.00	1,593,258.22	11,219,377.30
UTILIDAD BRUTA CONTRATO 1030 CONEXIONES	6,966,689.97	1,593,258.22	0.00	1,593,258.22	8,559,948.19
CONTRATO 21-B-665					
E G R E S O S					
TOTAL GASTOS CONT. 21-B-665	0.00	0.00	0.00	0.00	0.00
UTILIDAD BRUTA CONT. 21-B-665	0.00	0.00	0.00	0.00	0.00
CONTRATO CREOLE 101					
E G R E S O S					
POR PERSONAL FIJO	711,058.34	88,269.41	0.00	88,269.41	799,327.75
POR SUMINISTROS	1,926,476.92	17,500.00	0.00	17,500.00	1,943,976.92
POR MANTENIMIENTOS	305,110.00	0.00	0.00	0.00	305,110.00
TOTAL GASTOS CONT. CREOLE 101	2,942,645.26	105,769.41	0.00	105,769.41	3,048,414.67
UTILIDAD BRUTA CONT. CREOLE 101	-55,890,844.68	314,737.93	-6,882,250.00	-6,567,512.07	-62,458,356.75
CONTRATO BUCEO 307					
E G R E S O S					
POR PERSONAL FIJO	-3,123,819.85	89,632.65	0.00	89,632.65	-3,034,187.20
POR PERSONAL OCASIONAL	-39,676.72	0.00	0.00	0.00	-39,676.72
POR SUMINISTROS	28,900.00	46,036.00	0.00	46,036.00	66,936.00
TOTAL GASTOS CONTRATO BUCEO 307	-3,142,596.57	135,668.65	0.00	135,668.65	-3,006,927.92
UTILIDAD BRUTA CONTRATO 169 BUCEO	-34,240,404.67	135,668.65	0.00	135,668.65	-34,104,736.02

ESTADO DE RESULTADO  
UTILIDAD BRUTA POR LANCHAS  
DESDE 01 DE JULIO AL 30 DE NOVIEMBRE DE 1995

	SDO. ANTERIOR	DEBITOS	CREDITOS	SDO. MES	SDO. ACTUAL
LANCHALAGO I I					
INGRESOS	-1,487,048.25	0.00	0.00	0.00	-1,487,048.25
EGRESOS	469,855.40	0.00	0.00	0.00	469,855.40
UTILID.(PERDIDA) BRUTA LAGO II	-1,017,192.85	0.00	0.00	0.00	-1,017,192.85
LANCHALAGO I I I					
INGRESOS	0.00	0.00	0.00	0.00	0.00
EGRESOS	672,211.62	41,022.75	0.00	41,022.75	713,234.37
UTILID.(PERDIDA) BRUTA LAGO III	672,211.62	41,022.75	0.00	41,022.75	713,234.37
LANCHALAGO I V					
INGRESOS	-7,235,495.75	0.00	0.00	0.00	-7,235,495.75
EGRESOS	91,132.98	888,019.95	-9,875.00	878,144.95	969,277.93
UTILID.(PERDIDA) BRUTA LAGO IV	-7,144,362.77	888,019.95	-9,875.00	878,144.95	-6,266,217.82
LANCHALAGO V					
INGRESOS	-12,205,508.00	0.00	0.00	0.00	-12,205,508.00
EGRESOS	9,179,926.18	1,280,524.10	-15,985.90	1,264,538.20	10,444,464.38
UTILID.(PERDIDA) BRUTA LAGO V	-3,025,581.82	1,280,524.10	-15,985.90	1,264,538.20	-1,761,043.62
LANCHALAGO V I					
INGRESOS	-3,825,431.00	0.00	0.00	0.00	-3,825,431.00
EGRESOS	1,419,623.14	53,411.10	-4,000.00	49,411.10	1,469,034.24
UTILID.(PERDIDA) BRUTA LAGO VI	-2,405,807.86	53,411.10	-4,000.00	49,411.10	-2,356,396.76
LANCHALAGO V I I					
INGRESOS	0.00	0.00	0.00	0.00	0.00
EGRESOS	254,875.94	0.00	0.00	0.00	254,875.94
UTILID.(PERDIDA) BRUTA LAGO VII	254,875.94	0.00	0.00	0.00	254,875.94
LANCHALAGO V I I I					
INGRESOS	0.00	0.00	0.00	0.00	0.00
EGRESOS	0.00	0.00	0.00	0.00	0.00
UTILID.(PERDIDA) BRUTA LAGO VIII	0.00	0.00	0.00	0.00	0.00
LANCHALAGO I X					
INGRESOS	0.00	0.00	0.00	0.00	0.00
EGRESOS	28,624.45	0.00	0.00	0.00	28,624.45
UTILID.(PERDIDA) BRUTA LAGO IX	28,624.45	0.00	0.00	0.00	28,624.45
LANCHALAGO X					
INGRESOS	-14,575,229.90	0.00	-8,265,860.75	-8,265,860.75	-22,841,090.65
EGRESOS	6,692,179.55	1,247,796.15	-1,135.00	1,246,671.15	7,938,850.70
UTILID.(PERDIDA) LAGO X	-7,883,050.35	1,247,796.15	-8,266,985.75	-7,019,189.60	-14,902,239.95
LANCHALAGO X I I					
INGRESOS	-18,606,002.25	0.00	-9,151,672.50	-9,151,672.50	-27,757,674.75
EGRESOS	8,724,608.69	1,701,709.05	-2,230.00	1,699,479.05	10,424,067.74
UTILID.(PERDIDA) BRUTA LAGO XII	-9,881,393.56	1,701,709.05	-9,153,922.50	-7,452,213.45	-17,333,607.01
LANCHALAGO X I V					

DEPARTAMENTO DE CONTABILIDAD

ESTADO DE RESULTADO  
UTILIDAD BRUTA POR LANCHAS  
DESDE 01 DE JULIO AL 30 DE NOVIEMBRE DE 1995

	SDO. ANTERIOR	DEBITOS	CREDITOS	SDO. MES	SDO. ACTUAL
INGRESOS	-4,161,881.00	0.00	0.00	0.00	-4,161,881.00
EGRESOS	6,335,290.12	0.00	0.00	0.00	6,335,290.12
UTILID.(PERDIDA) BRUTA LAGO XIV	2,173,409.12	0.00	0.00	0.00	2,173,409.12
<b>L A N C H A L A G O X V</b>					
INGRESOS	-14,880,824.36	0.00	-7,165,744.65	-7,165,744.65	-22,046,569.01
EGRESOS	7,602,522.03	1,500,987.00	-2,875.00	1,498,112.00	9,100,634.03
UTILID.(PERDA) BRUTA LAGO XV	-7,278,302.33	1,500,987.00	-7,168,619.65	-5,667,632.65	-12,945,934.98
<b>L A N C H A L A G O X V I</b>					
INGRESOS	-19,814,852.60	0.00	-10,125,545.80	-10,125,545.80	-29,940,398.40
EGRESOS	6,465,014.67	1,393,261.50	-5,125.00	1,388,136.50	7,853,151.17
UTILID.(PERDIDA) BRUTA LAGO XVI	-13,349,837.93	1,393,261.50	-10,130,670.80	-8,737,409.30	-22,087,247.23
<b>L A N C H A L A G O X V I I</b>					
INGRESOS	-898,433.50	0.00	0.00	0.00	-898,433.50
EGRESOS	1,055,719.56	445,594.95	-875.00	444,719.95	1,500,439.51
UTILID.(BRUTA) LAGO XVII	157,286.06	445,594.95	-875.00	444,719.95	602,006.01
<b>L A N C H A L A G O X V I I I</b>					
INGRESOS	0.00	0.00	0.00	0.00	0.00
EGRESOS	12,887.26	0.00	0.00	0.00	12,887.26
UTILID.(PERDIDA) BRUTA LAGO XVIII	12,887.26	0.00	0.00	0.00	12,887.26
<b>L A N C H A L A G O X I X</b>					
INGRESOS	0.00	0.00	0.00	0.00	0.00
EGRESOS	253,929.34	808,091.45	-14,000.00	794,091.45	1,048,020.79
UTILID.(PERDIDA) BRUTA LAGO XIX	253,929.34	808,091.45	-14,000.00	794,091.45	1,048,020.79
<b>L A N C H A L A G O X X</b>					
INGRESOS	0.00	0.00	0.00	0.00	0.00
EGRESOS	162,350.14	0.00	0.00	0.00	162,350.14
UTILID.(PERDIDA) BRUTA LAGO XX	162,350.14	0.00	0.00	0.00	162,350.14
<b>L A N C H A L A G O X X I</b>					
INGRESOS	-187,483.00	0.00	0.00	0.00	-187,483.00
EGRESOS	90,200.55	150,902.45	-1,000.00	149,902.45	240,103.00
UTILID.(PERDIDA) BRUTA LAGO XXI	-97,282.45	150,902.45	-1,000.00	149,902.45	52,620.00
<b>L A N C H A L A G O X X I I</b>					
INGRESOS	0.00	0.00	0.00	0.00	0.00
EGRESOS	272,245.67	30,072.90	0.00	30,072.90	302,318.57
UTILID.(PERDIDA) BRUTA LAGO XXII	272,245.67	30,072.90	0.00	30,072.90	302,318.57
<b>L A N C H A L A G O X X I I I</b>					
INGRESOS	0.00	0.00	0.00	0.00	0.00
EGRESOS	80,000.00	0.00	0.00	0.00	80,000.00
UTILID.(PERDIDA) BRUTA LAGO XXIII	80,000.00	0.00	0.00	0.00	80,000.00
<b>L A N C H A L A G O X X I V</b>					
INGRESOS	-4,625,505.00	0.00	0.00	0.00	-4,625,505.00

INTERLAGO TRANSPORT, C.A.  
DETALLE CUENTAS POR PAGAR COMERCIALES  
AL 30 DE NOVIEMBRE DE 1995

	SDO. ANTERIOR	DEBITOS	CREDITOS	SDO. MES	SDO. ACTUAL
FARMACIA INTERCOMUNAL	-36,933.50	0.00	-218,121.50	-218,121.50	-255,055.00
GRACO	-610,700.00	0.00	0.00	0.00	-610,700.00
GRAFICA ITALIANA	-249,235.66	0.00	0.00	0.00	-249,235.66
GEE MEE SUPPLY	-57,890,346.19	700,000.00	0.00	700,000.00	-57,190,346.19
GAS TROPIVEN	-3,015.00	0.00	0.00	0.00	-3,015.00
GINZA BACADITOS	-86,705.00	0.00	0.00	0.00	-86,705.00
HERMACO	-721,864.66	189,016.00	0.00	189,016.00	-538,848.66
INVERSIONES FOLDRI C.A.	-27,900.00	0.00	-82,203.75	-82,203.75	-110,103.75
INCOINDA C.A.	-61,564.50	0.00	0.00	0.00	-61,564.50
IDELCA	359,662.50	0.00	0.00	0.00	359,662.50
INFIPCA	-46,620.00	0.00	0.00	0.00	-46,620.00
DISTRIBUIDORA ALVI	-126,281.33	0.00	0.00	0.00	-126,281.33
INSICA	-180.00	0.00	0.00	0.00	-180.00
INV.URDANETA	-129,000.00	0.00	0.00	0.00	-129,000.00
IND. PROPELAS DE VZLA	-449,280.00	0.00	0.00	0.00	-449,280.00
INVERSIONES URDANETA	-126,001.44	0.00	0.00	0.00	-126,001.44
LANCHAS ZULIANAS C.A.	-596,310.00	0.00	0.00	0.00	-596,310.00
LIBRERIA SUCRE	2,571.32	0.00	0.00	0.00	2,571.32
LAGO BAR RESTAURANT	-82,620.00	0.00	0.00	0.00	-82,620.00
LA TIENDA DEL PINTOR	711,243.29	0.00	0.00	0.00	711,243.29
ENDER LIZARDO	320,800.00	0.00	0.00	0.00	320,800.00
MARINE DIESEL PARTS	-142,650.00	0.00	0.00	0.00	-142,650.00
MUEBLERIA LA FLORIDA	-20,500.00	0.00	0.00	0.00	-20,500.00
TALEERES MON-MAR, C.A.	-309,320.30	0.00	0.00	0.00	-309,320.30
MUCHACHO HERMANOS DE MCBO	-28,500.00	0.00	0.00	0.00	-28,500.00
MAQ.PARA CONSTRUCCION (M.P.C)	188.00	0.00	0.00	0.00	188.00
MONTA INDUSTRIAL	-41,333.80	0.00	0.00	0.00	-41,333.80
MAR-VEN, C.A.	-931,500.00	0.00	0.00	0.00	-931,500.00
MARINE CONSULTANTE S.R.L.	165,900.00	0.00	0.00	0.00	165,900.00
MARITIMOS DE OCCIDENTE	-15,634.00	0.00	0.00	0.00	-15,634.00
MANCOFILCA	-53,512.50	72,820.00	-72,820.00	0.00	-53,512.50
MULTITIENDA PLASTIFER	-16,920.00	0.00	0.00	0.00	-16,920.00
MIDAS C.A.	-7,220.00	0.00	0.00	0.00	-7,220.00
MARACAIBO COUNTRY CLUB	-71,073.60	0.00	0.00	0.00	-71,073.60
MICRO CENTRAL DE OCCIDENTE	-25,512.00	0.00	0.00	0.00	-25,512.00
OJEDA TONIC GAS S.R.L.	3,000.00	0.00	0.00	0.00	3,000.00
OFICAN, C.A.	-98,943.75	87,693.75	-14,062.50	73,631.25	-25,312.50
ORONO NELSON	-54,066.00	0.00	0.00	0.00	-54,066.00
OXIGENO DEL LAGO	-988,790.00	0.00	0.00	0.00	-988,790.00
OPTICA OJEDA	-900.00	0.00	0.00	0.00	-900.00
OPTICA ROYAL	-9,000.00	0.00	0.00	0.00	-9,000.00
OPTICA NACIONAL	-10,490.00	0.00	0.00	0.00	-10,490.00
HIELO POLAR	202,500.00	0.00	0.00	0.00	202,500.00
PINTACOLOR	-231,671.25	116,156.25	-122,355.00	-6,198.75	-237,870.00
PINTURAS INTERNACIONAL	-93,125.38	0.00	-83,932.88	-83,932.88	-177,058.26
PROVENSA	-4,960.00	0.00	0.00	0.00	-4,960.00
PASCUALES VACARRIELO	-12,175.00	0.00	0.00	0.00	-12,175.00
PETROL SERVICE C.A.	-85,429.11	77,386.50	-190,931.06	-113,544.56	-198,972.67
PROYVEN C.A.	-578,275.00	0.00	0.00	0.00	-578,275.00
PINTACASA	-191,590.00	0.00	0.00	0.00	-191,590.00
PAPELERIA VALENCIA	-24,629.50	0.00	0.00	0.00	-24,629.50
PAPELERIA BOLIVAR	-253,474.95	0.00	-32,685.76	-32,685.76	-286,160.71
PETRO-OXIGENO C.A.	-18,984.00	0.00	0.00	0.00	-18,984.00

INTERLAGO TRANSPORT, C.A.  
DETALLE CUENTAS POR PAGAR COMERCIALES  
AL 30 DE NOVIEMBRE DE 1995

	SDO. ANTERIOR	DEBITOS	CREDITOS	SDO. MES	SDO. ACTUAL
COMERCIAL LADA	-36.05	0.00	0.00	0.00	-36.05
ANCRI RADIADORES	0.00	135,000.00	0.00	135,000.00	135,000.00
ROMER ALVARADO	-9,014.00	30,000.00	0.00	30,000.00	20,986.00
AGUA SAN SEBASTIAN	-100,800.00	52,700.00	0.00	52,700.00	-48,100.00
AUTO VIDRIO VENEZUELA	137,359.68	226,421.45	0.00	226,421.45	363,781.13
CAJAZADOS RONELLY	-965,929.60	0.00	-60,693.50	-60,693.50	-1,026,623.10
BLINDADO DEL ZULIA	-200,954.38	412,943.38	0.00	412,943.38	211,989.00
CAUCHO LANDIA	-79,143.72	0.00	-21,128.97	-21,128.97	-100,272.69
CONFECIONES R.G. S.R.L.	-963,693.75	0.00	0.00	0.00	-963,693.75
CLINICA SANTA LUCIA	-28,575.00	0.00	0.00	0.00	-28,575.00
COMERCIAL LADA	-699,102.31	0.00	0.00	0.00	-699,102.31
COMERCIO CHAVEZ	-38,610.00	0.00	0.00	0.00	-38,610.00
C.A.N.T.V.	95,634.20	0.00	0.00	0.00	95,634.20
CENTRO MED. DR FERREBUS A.	-4,785,348.44	0.00	0.00	0.00	-4,785,348.44
CARORA VIAJES C.A.	66,977.00	0.00	0.00	0.00	66,977.00
CRC-CHEMICAL C.A.	-39,375.00	0.00	0.00	0.00	-39,375.00
CHEMICAL CLEAN DE MEXICO, C.A.	-12,374.91	0.00	0.00	0.00	-12,374.91
CARIBEAN HYDRAULIC	-17,600.00	0.00	0.00	0.00	-17,600.00
DISTRIBUIDORA TITAN C.A.	-306,974.35	7,264.65	-149,451.75	-142,187.10	-449,161.45
DISTRIBUIDORA IDELCA	-398,883.75	0.00	-133,661.25	-133,661.25	-532,545.00
CRAF, S.A.	-0.10	0.00	0.00	0.00	-0.10
DIFEDI	-152,793.75	0.00	-100,530.00	-100,530.00	-253,323.75
DISTRIBUIDORA SOLDAMAT	0.00	0.00	-18,223.00	-18,223.00	-18,223.00
DIFRENO	250,356.47	0.00	0.00	0.00	250,356.47
DEWITT CHEMICAL CO.	-25,929.86	0.00	0.00	0.00	-25,929.86
DIST. TAMARE DE LUBRICANTES	-661,306.00	0.00	0.00	0.00	-661,306.00
DIST. INTE.COS.ORIENT.-DISINCOL	-309,837.50	0.00	-39,937.50	-39,937.50	-349,775.00
DIMASUCA	-323,035.95	0.00	0.00	0.00	-323,035.95
DISTRIBUIDORA WANA	-243,037.50	0.00	0.00	0.00	-243,037.50
DISOLFER	-165,994.00	0.00	0.00	0.00	-165,994.00
DELTELCA	24,000.00	0.00	0.00	0.00	24,000.00
DATASUN	-22,680.00	0.00	0.00	0.00	-22,680.00
CONFECIONES PIMENTEL, SRL	-554,575.00	0.00	0.00	0.00	-554,575.00
DISFADELCA	385,475.00	0.00	0.00	0.00	385,475.00
DEL COLOR ZULIA	111,000.00	0.00	0.00	0.00	111,000.00
DELYS RESTAURANT	0.00	529,000.00	0.00	529,000.00	529,000.00
ESTACION DE SERVICIO TAMARE	-94,154.47	60,642.00	0.00	60,642.00	-33,512.47
EDSICA	-260,990.40	10,125.00	-13,527.00	-3,402.00	-264,392.40
ESEPC. ELECTRICAS ZULIA	-60,000.00	0.00	0.00	0.00	-60,000.00
ELGA DE VENEZUELA	21,937.50	0.00	0.00	0.00	21,937.50
ELCA	86,298.75	0.00	0.00	0.00	86,298.75
ESTRADA ENDY	-189,250.00	0.00	0.00	0.00	-189,250.00
CIED	0.00	192,000.00	0.00	192,000.00	192,000.00
FERRETERIA VENEZOLANA C.A.	-1,031.63	0.00	0.00	0.00	-1,031.63
FERRE COLOR	-1,104,495.75	0.00	0.00	0.00	-1,104,495.75
FERRETERIA BOLIVAR	-1,038,874.37	0.00	-356,896.15	-356,896.15	-1,395,770.52
FARMACIA NUEVA	-79,997.15	0.00	0.00	0.00	-79,997.15
FARMACIA INTERNACIONAL	-413,432.47	0.00	-58,444.80	-58,444.80	-471,877.27
FERRER. SUPPLYDEC	-418,700.00	0.00	0.00	161,700.00	-258,000.00
FARMACIA EL CARMEN	-566,970.45	0.00	0.00	0.00	-566,970.45
FARMACIA LOS GALENOS	-495,258.80	0.00	0.00	0.00	-495,258.80
FARMACIA AMERICA	1,315,292.25	900,000.00	0.00	900,000.00	2,215,292.25
FEDERAL MOTORC.A.	-34,000.00	0.00	0.00	0.00	-34,000.00



R E L A C I O N D E G A S T O S

P O R C E N T R O C O S T O S  
 DESDE 01 DE JULIO AL 30 DE NOVIEMBRE DE 1995

	SDO. ANTERIOR	DEBITOS	CREDITOS	SDO. MES	SDO. ACTUAL
GASTOS GENERALES Y ADMINISTRATIVOS					
001 SUELDOS FIJOS	393,265.41	205,000.00	0.00	205,000.00	598,265.41
004 COMIDA	328,105.00	55,442.00	0.00	55,442.00	383,547.00
017 BONO VACACIONAL	26,184.19	0.00	0.00	0.00	26,184.19
018 VACACIONES	6,666.64	0.00	0.00	0.00	6,666.64
019 UTILIDADES	273,388.00	0.00	0.00	0.00	273,388.00
020 BONIFICACIONES	237,635.00	330,000.00	0.00	330,000.00	567,635.00
021 INDEMNIZACION PREST. SOCIALES	273,388.00	0.00	0.00	0.00	273,388.00
022 PREAVISO	68,388.00	0.00	0.00	0.00	68,388.00
023 INTS S/PREST. SOC.	32,800.00	0.00	0.00	0.00	32,800.00
024 GASTOS MEDICOS Y MEDICINAS	156,588.00	2,920.00	0.00	2,920.00	159,508.00
026 APOORTE INCE	16,400.00	0.00	0.00	0.00	16,400.00
030 ATENCION EMPLEADOS	196,342.00	0.00	0.00	0.00	196,342.00
032 DESARROLLO DEL PERSONAL	551,779.16	0.00	0.00	0.00	551,779.16
033 PAGO SE SUBSIDIO	1,209,550.00	473,500.00	-21,000.00	452,500.00	1,662,050.00
036 DECRETO 617	120,000.00	16,500.00	0.00	16,500.00	136,500.00
233 ATENCION A EMPLEADOS	446,191.40	821,881.09	0.00	821,881.09	1,268,072.49
258 SERVICIO MAT-POOL	40,000.00	40,000.00	0.00	40,000.00	80,000.00
251 HONORARIOS PROFESIONALES	497,000.00	100,000.00	0.00	100,000.00	597,000.00
252 SER. ADMINIST. (INVEGG)	5,345,890.10	0.00	0.00	0.00	5,345,890.10
253 SER. ADMINIST. (TRANSE)	359,757.04	0.00	0.00	0.00	359,757.04
256 SER. PUB.(EE,CANTV, INOS,IMAU)	1,551,303.48	17,774.16	0.00	17,774.16	1,569,077.64
257 DIST. GASTOS TRANSER ADMINIST.	4,641,938.47	0.00	0.00	0.00	4,641,938.47
258 SER. MAT-POOL	116,500.50	0.00	0.00	0.00	116,500.50
261 GASTOS LEGALES Y TIMBRES FISC.	751,192.97	126,240.73	0.00	126,240.73	877,433.70
263 ALQUILERES PAGADOS	132,000.00	0.00	0.00	0.00	132,000.00
265 DONACIONES Y LIBERALIDADES	682,000.00	80,000.00	0.00	80,000.00	762,000.00
266 SEGUROS PAGADOS	5,491,175.12	0.00	0.00	0.00	5,491,175.12
267 ATENCION A TERCEROS	34,638.75	94,905.25	0.00	94,905.25	778,404.25
269 INSPECCIONES TECNICAS	29,323.10	150,000.00	0.00	150,000.00	184,638.75
103 ASESORIA Y ASISTENCIA TECNICA	109,215.00	590,270.00	0.00	590,270.00	699,485.00
104 COMBUSTIBLES Y LUBRICANTES	27,821.62	0.00	0.00	0.00	27,821.62
104 ELECTRICIDAD	482,050.00	850.00	0.00	850.00	482,900.00
105 GASES	150.00	0.00	0.00	0.00	150.00
106 HERRAMIENTAS NO CAPITALIZADAS	113,666.25	8,540.00	0.00	8,540.00	122,206.25
107 REP. Y SUMINISTRO DE MECANICA	274,695.00	0.00	0.00	0.00	274,695.00
108 PAPELERIA	190,522.00	0.00	0.00	0.00	190,522.00
111 SEGURIDAD INDUSTRIAL	17,412.00	0.00	0.00	0.00	17,412.00
112 SOLDADURA	1,618.00	0.00	0.00	0.00	1,618.00
113 TORNILLERIA	83,822.00	0.00	0.00	0.00	83,822.00
114 TUBERIA	2,560.00	0.00	0.00	0.00	2,560.00
115 REPARACION EJES Y PROPELAS	183,464.00	0.00	0.00	0.00	183,464.00
116 SUMINISTROS DE SAUD BLANTING.	9,608.63	9,710.00	0.00	9,710.00	19,318.63
117 ACCESORIOS DIVERSOS	20.00	0.00	0.00	0.00	20.00
118 ESTACIONES Y PEAJE	64,500.00	0.00	0.00	0.00	64,500.00
121 HIELO Y AGUA	157,480.00	0.00	0.00	0.00	157,480.00
154 REPAR. MANTEN. VEHICULOS	640,669.19	0.00	0.00	0.00	640,669.19
201 ENCOMIENDAS Y TRANSPORTE	479,546.00	204,200.00	0.00	204,200.00	683,746.00
202 GASTOS DE VIAJES NACIONALES	392,375.00	0.00	0.00	0.00	392,375.00
203 GASTOS VIAJE EXTERIOR					

RELACION DE GASTOS  
 POR CENTRO COSTOS  
 DESDE 01 DE JULIO AL 30 DE NOVIEMBRE DE 1995

	SDO. ANTERIOR	DEBITOS	CREDITOS	SDO. MES	SDO. ACTUAL
COSTOS INDIRECTOS					
101 LIMPIEZA	792,568.36	288,678.00	0.00	288,678.00	1,081,246.36
102 PARA CASCO	326,151.34	0.00	0.00	0.00	326,151.34
103 COMBUSTIBLES Y LUBRICANTES	2,455,426.95	310,340.24	0.00	310,340.24	2,765,767.19
104 PARTES ELECTRICAS	2,588,886.23	526,782.40	0.00	526,782.40	3,115,668.63
105 GASES	182,106.34	176,400.00	0.00	176,400.00	358,506.34
106 HERRAMIENTAS NO CAPITALIZABLES	32,681.70	154,479.00	0.00	154,479.00	187,160.70
107 MECANICAS	2,437,182.91	654,306.51	0.00	654,306.51	3,091,489.42
108 PAPELERIA	335,522.82	30,794.00	0.00	30,794.00	366,316.82
109 PINTURA	468,308.27	178,172.52	0.00	178,172.52	646,480.79
110 PARA BUCEO	153,927.69	0.00	0.00	0.00	153,927.69
111 SEGURIDAD INDUSTRIAL	-204,873.19	400,875.00	0.00	400,875.00	196,001.81
112 SOLDADURA	-241,774.04	37,938.42	0.00	37,938.42	-203,835.62
113 TORNILLERIA	205,146.80	72,039.00	0.00	72,039.00	277,185.80
114 TUBERIA	372,053.24	35,505.00	0.00	35,505.00	407,558.24
115 REPARACION EJES Y PROPELAS	182,220.00	2,399.00	0.00	2,399.00	184,619.00
116 SUMINISTROS DE SAND BLASTING	92,952.00	143,120.00	0.00	143,120.00	236,072.00
117 ACCESORIOS DIVERSOS	530,617.20	67,590.80	0.00	67,590.80	598,208.00
118 ESTACIONES Y PEAJE	4,000.00	0.00	0.00	0.00	4,000.00
121 HIELO Y AGUA	160,266.50	1,320.00	0.00	1,320.00	161,586.50
152 REPARACIONES MENORES	696,810.00	129,820.48	0.00	129,820.48	826,630.48
157 TELE COMUNICACIONES	28,700.00	0.00	0.00	0.00	28,700.00
255 SERVICIOS VIGILANCIA	8,206.00	0.00	0.00	0.00	8,206.00
999 REPUESTOS Y SUMINISTROS	207,582.77	166,404.00	0.00	166,404.00	373,986.77
151 EJES Y PROPELAS	92,248.00	7,000.00	0.00	7,000.00	99,248.00
152 REPARACIONES DE EQUIPOS	153,563.00	11,100.00	0.00	11,100.00	164,763.00
153 TALLER GEE-MEE SUPPLY CO, C.A.	4,900.00	0.00	0.00	0.00	4,900.00
155 ALQUILER DE EQUIPOS	237,801.00	0.00	0.00	0.00	237,801.00
156 MANTENIMIENTO MUELLE	0.00	136,116.40	0.00	136,116.40	136,116.40
157 ALQUILER MUELLE	150,000.00	50,000.00	0.00	50,000.00	200,000.00
181 DEPRECIACION DE EQUIPOS	10,312,896.64	2,481,224.45	0.00	2,481,224.45	12,794,121.09
184 LANCHAS ARRENDADAS	7,459,849.60	1,864,962.40	0.00	1,864,962.40	9,324,812.00
	30,226,028.13	7,927,367.62	0.00	7,927,367.62	38,153,395.75

# **ANEXO V II**

**( PANTALLAS DEL SISTEMA )**

SISTEMAS    MANTENIMIENTOS    TRANSACCIONES    CONSULTAS    PROCESO    SALIR

CATALOGO DE CUENTAS

CATALOGO DE CONTRATOS

CATALOGO DE REPORTES

Contabilidad Interactiva (CIN) V.1  
19/01/97

PERIODO : 12/95

INTERLAGO TRANSPORT, C.A.

Mantenimiento Maestro de Contratos

CONTRATO : 1 2 ACTIVO  
DESCRIPCION : LAGOVEN, S.A.  
ACEPTA TRAN : NO ACEPTA TRANSACCIONES  
TIPO CONTRATO : ALQUILER EQUIPO  
FECHA APERTURA : 01/06/92

Incluir  
Modificar  
Eliminar  
Localizar  
Siguiete  
Anterior  
Principio  
Final  
SAlir

Contabilidad INteractiva (CIN) V.1  
19/01/97

PERIODO : 12/95  
INTERLAGO TRANSPORT, C.A.

REPORTES DE USUARIO

IMPRIMIR  
AVANZAR  
RETROCEDER  
SALIR

# Reporte	Descripcion
1	BALANCE GENERAL
2	ESTADO DE GANANCIA Y/O PERDIDA
3	BALANCE DE COMPROBACION
4	ANEXO AL BALANCE GENERAL
5	UTILIDAD BRUTA POR CONTRATO
6	UTILIDAD BRUTA POR UNIDA
7	CENTRO DE COSTOS DIRECTOS
8	CENTRO DE COSTOS INDIRECTOS
10	ESTADO DE GANANCIA Y/O PERDIDA
11	CENTRO DE COSTOS DIRECTOS SEMESTRAL

Contabilidad Interactiva (CIN) V.1  
19/01/97

PERIODO : 12/95  
INTERLAGO TRANSPORT, C.A.

REPORTES DE USUARIO

IMPRIMIR  
AVANZAR  
RETROCEDER  
SALIR

# Reporte	Descripcion
1	BALANCE GENERAL
2	ESTADO DE GANANCIA Y/O PERDIDA
3	BALANCE DE COMPROBACION
4	ANEXO AL BALANCE GENERAL
5	UTILIDAD BRUTA POR CONTRATO
6	UTILIDAD BRUTA POR UNIDA
7	CENTRO DE COSTOS DIRECTOS
8	CENTRO DE COSTOS INDIRECTOS
10	ESTADO DE GANANCIA Y/O PERDIDA
11	CENTRO DE COSTOS DIRECTOS SEMESTRAL

Contabilidad Interactiva (CIN) V.1  
19/01/97


PERIODO : 12/95

INTERLAGO TRANSPORT, C.A.

CALCULO DE SALDOS

% CUENTA  
3.7 | 1 1 03 02 319

0 50 100



Contabilidad Interactiva (CIN) V.1  
19/01/97


PERIODO : 12/95  
INTERLAGO TRANSPORT, C.A.



CALCULO DE SALDOS CONTRATOS-UNIDADES

CONT.09-01-16-35-91-1569

%	CONTRATO	CUENTA
13.1	1 1 03	5 1 08 02 059



Contabilidad INteractiva (CIN) V.1  
19/01/97

PERIODO : 12/95  
INTERLAGO TRANSPORT, C.A.

Mantenimiento Reporte Numero 6

Incluir  
Eliminar  
Modificar  
Resecuenciar  
Avanzar  
Retroceder  
Localizar

S a

SECUENCIA	0		
TIPO SECUENCIA	SECUENCIA DE CONTROL		
NOMBRE DEL REPORTE	UTILIDAD BRUTA POR UNIDA		
TIPO DE REPORTE	BALANCE		
LARGO DE LA LINEA	132		
LARGO DE LA PAGINA	60		
SALTO ENTRE LINEAS	1		
IMPRIME SDOS EN CERO	SI		
POSICION	COLUMNA #1 45	COLUMNA #2 62	COLUMNA #3 80
	COLUMNA #4 98	COLUMNA #5 116	COLUMNA #6 134
FORMA	CONDENSADO	PRESENTACION	BALANCE

Contabilidad Interactiva (CIN) V.1  
19/01/97

PERIODO : 12/95

INTERLAGO TRANSPORT, C.A.